OFFRE ET ACCES A LA SANTE

Observatoire Régional de la Santé

# LES **UNITES SANITAIRES EN MILIEU PENITENTIAIRE** (USMP) DE NOUVELLE-AQUITAINE EN 2021

## VOLETS SOMATIQUES ET PSYCHIATRIQUES

Rapport 164 – Juin 2023

RÉPUBLIQUE FRANÇAISE
*Liberté*
*Égalité*
*Fraternité*

Agence Régionale de Santé
Nouvelle-Aquitaine

# LES **UNITES SANITAIRES EN MILIEU PENITENTIAIRE** (USMP) DE NOUVELLE-AQUITAINE EN 2021

## VOLETS SOMATIQUES ET PSYCHIATRIQUES

Une étude financée par

L'Agence régionale de santé de Nouvelle-Aquitaine

Réalisée par l'ORS Nouvelle-Aquitaine

*Béatrice BOUFFARD, Julien GIRAUD*

**Remerciements**

*Nous remercions l'ensemble des professionnels des USMP mobilisés pour avoir renseigner leur rapport d'activités*

# sommaire

CONTEXTE ..... 9

I. OBJECTIFS ET METHODES ..... 11

A. OBJECTIFS ..... 11

B. MÉTHODES ..... 11

II. LES USMP DE NOUVELLE-AQUITAINE : VOLET SOMATIQUE ..... 13

A. 20 UNITES INSTALLEES DANS 20 ETABLISSEMENTS PENITENTIAIRES ..... 13

1. 18 CH chargés des soins somatiques en établissements pénitentiaires ..... 13

B. L'ORGANISATION ET LES ACTIVITES DES USMP SOMATIQUES ..... 15

1. Une présence de l'USMP tous les jours ..... 15

2. 2,8 ETP pour 100 personnes détenues hébergées ..... 16

3. Les missions de prévention intégrées dans l'activité des USMP ..... 18

C. LA FILE ACTIVE ET LES CONSULTATIONS DES USMP SOMATIQUES ..... 19

1. 10 914 personnes détenues vues au moins une fois en 2021 par les USMP somatiques 19

2. Un taux de non-réalisation de consultations programmées de 4,4 % ..... 20

3. Le dépistage, mission centrale des USMP somatiques ..... 21

4. Près d'un millier de demandes d'extractions en urgence en 2021 ..... 21

5. 20 pourcent des extractions non réalisées à l'initiative des personnes détenues ..... 22

6. Plus de 7 % des détenus vus par les USMP somatiques sous traitement de substitution aux opiacés ..... 22

7. Près de 300 demandes de suspension de peine et 113 demandes de libérations conditionnelles pour raisons médicales ..... 23

III. LES USMP DE NOUVELLE-AQUITAINE : VOLET PSYCHIATRIQUE ..... 24

A. 20 UNITES INSTALLEES DANS 20 ETABLISSEMENTS PENITENTIAIRES ..... 24

1. 16 CH chargés des soins psychiatriques en établissements pénitentiaires ..... 24

B. L'ORGANISATION ET LES ACTIVITES DES USMP PSYCHIATRIQUES ..... 25

1. Une présence de l'USMP tous les jours ..... 25

2. 1,8 ETP pour 100 personnes hébergées ..... 25

3. Les missions de prévention intégrées dans l'activité des USMP ..... 27

4. Des sessions de formation associant personnels soignants et pénitentiaires ..... 28

D. LES FILES ACTIVES ET LES CONSULTATIONS ..... 29

5. 9 868 personnes détenues vues au moins une fois en 2021 par les professionnels des USMP psychiatriques ..... 29

6. Peu d'activités de groupe et d'hôpital de jour ..... 30

7. Des difficultés pour réaliser les consultations programmées ..... 30

8. **153 personnes détenues hospitalisées en secteur de psychiatrie, 152 en unité hospitalisation spécialement aménagées (UHSA) ..... 31**

**SIGLES ..... 32**

**ANNEXES ..... 33**

**ANNEXE 1 : DISPOSITIF D'HOSPITALISATION ..... 33**

**ANNEXE 2 : TABLEAUX DE RESULTATS PAR ETABLISSEMENT PENITENTIAIRE PAR USMP..... 33**

## INDEX DES GRAPHIQUES

Graph. 1. Nombre d'ETP rémunérés des USMP somatiques de Nouvelle-Aquitaine pour 100 personnes détenues hébergées, selon le type d'établissement pénitentiaire, en 2021 (en %).....16
Graph. 2. Répartition des ETP des USMP « somatiques » de Nouvelle-Aquitaine selon la composition des équipes fin 2021.....17
Graph. 3.....18
Graph. 4. Nombre de patients des USMP « somatiques » de Nouvelle-Aquitaine* en 2021.....19
Graph. 5. Nombre annuel moyen de consultations médicales par patient vu au moins une fois par les USMP « somatiques » de Nouvelle-Aquitaine* en 2021.....20
Graph. 6. Nombre de consultations et d'actes dentaires des USMP « somatiques » de Nouvelle-Aquitaine, en 2021 .....20
Graph. 7. Nombre d'ETP rémunérés des USMP « psychiatriques » de Nouvelle-Aquitaine pour 100 personnes détenues hébergées en 2021 (%).....26
Graph. 8. Nombre de patients des USMP « psychiatriques » de Nouvelle-Aquitaine en 2021.....29
Graph. 9. Répartition des consultations des USMP « psychiatriques » de Nouvelle-Aquitaine selon le type de consultations en 2021.....30
Graph. 10. Nombre annuel moyen de consultations* et actes infirmiers par patient vu au moins une fois par les USMP « psychiatriques » de Nouvelle-Aquitaine en 2021.....30

## INDEX DES TABLEAUX

**Tableau 1.** Etablissements hospitaliers de rattachement des USMP de Nouvelle-Aquitaine en 2021.....14
**Tableau 2.** Organisation des USMP « somatiques » de Nouvelle-Aquitaine pour assurer l'activité de soins et la permanence des soins en 2021.....15
**Tableau 3.** Mise en œuvre de l'activité de prévention au sein des USMP « somatiques » de Nouvelle-Aquitaine 2021.....18
**Tableau 4.** Mise en œuvre d'actions de prévention au sein des USMP « somatiques » de Nouvelle-Aquitaine en 2021.....18
**Tableau 5.** File active et consultations médicales des USMP « somatiques » de Nouvelle-Aquitaine en 2021.....19
**Tableau 6.** Nombre de tests réalisés au cours de l'année par les USMP « somatiques » de Nouvelle-Aquitaine* en 2021.....21
**Tableau 7.** Nombre d'extractions en urgence ou programmées demandées par les USMP « somatiques » de Nouvelle-Aquitaine et proportion de celles effectivement réalisées en 2021.....21
**Tableau 8.** Nombre et proportion d'extractions non réalisées selon l'origine du refus, dans les USMP « somatiques » de Nouvelle-Aquitaine* en 2021.....22
**Tableau 9.** Nombre et % de personnes vues par les USMP « somatiques » de Nouvelle-Aquitaine* bénéficiant d'un traitement de substitution aux opiacés et au tabac en 2021.....22
**Tableau 10.** Nombre de demandes et d'accords de suspension de peine et de libérations conditionnelles pour raisons de santé, enregistrées par les USMP « somatiques » de Nouvelle-Aquitaine* en 2021.....23
**Tableau 11.** Etablissements hospitaliers de rattachement des USMP de Nouvelle-Aquitaine en 2021.....24

**Tableau 12.** Organisation des USMP « psychiatriques » de Nouvelle-Aquitaine pour assurer l'activité de soins et la permanence des soins en 2021 (n=17) ....25
**Tableau 13.** Organisation des ETP des USMP « psychiatriques » de Nouvelle-Aquitaine selon la composition des équipes, fin 2021 ....26
Tableau 14....26
**Tableau 15.** Nombre d'USMP « psychiatriques » de Nouvelle-Aquitaine* accueillant des interventions extérieures en 2021 ....27
**Tableau 16.** Mise en œuvre d'actions de prévention par les USMP « psychiatriques » de Nouvelle-Aquitaine* en 2021 ....27
**Tableau 17.** Mise en œuvre d'actions de formation par les USMP « psychiatriques » de Nouvelle-Aquitaine en 2021 ....28
**Tableau 18.** Nombre de patients vus par les USMP « psychiatriques » de Nouvelle-Aquitaine, nombre de consultations et nombre moyen de consultations par patient vu en 2021 ....29
**Tableau 19.** Nombre d'USMP « psychiatriques » de Nouvelle-Aquitaine ayant procédé à des hospitalisations à temps complet de personnes détenues, en secteur de psychiatrie générale ou en USHA en 2021 ....31

## INDEX DES FIGURES

**Fig. 1.** Carte de localisation des centres pénitentiaires où sont installées les USMP de Nouvelle-Aquitaine ....12

# CONTEXTE

La loi n° 94-43 du 18 janvier 1994 relative à la santé publique et à la protection sociale et son décret d'application n° 98-1099 du 8 décembre 1998 régissent l'organisation des soins en faveur des personnes incarcérées, mission assurée par le service public hospitalier (SPH) pour leur prise en charge sanitaire. L'instruction ministérielle n°DGS/SP/DGOS/DSS/DGCS/DAP/DPJJ/2017/345 du 19 décembre 2017 relative à la publication du guide méthodologique pour la prise en charge sanitaire des personnes placées sous-main de justice[1] en précise certains points.
Le dispositif de soins en milieu pénitentiaire doit garantir un accès à une qualité et une continuité de soins équivalentes à celles de la population générale, tout en permettant une offre de soins spécifique et adaptée aux besoins. Les agences régionales de santé (ARS) sont chargées d'évaluer les besoins sanitaires des personnes détenues, définir et réguler l'offre de soins et de prévention en milieu pénitentiaire.
L'offre de soins et l'organisation de la prise en charge sanitaire des personnes détenues sont proposées par les unités sanitaires en milieu pénitentiaire (USMP), directement implantées au sein des établissements pénitentiaires. Tout établissement pénitentiaire est ainsi lié à un établissement hospitalier. Les USMP constituent des services « déportés » de ces établissements hospitaliers. Si l'établissement de rattachement de l'USMP n'a pas d'activité de psychiatrie, l'intervention d'un établissement psychiatrique est déterminée par le directeur général de l'ARS.
Les missions principales du service public hospitalier en faveur de la population incarcérée sont les suivantes :

- Permettre l'accès à des soins de qualité équivalents à ceux offerts en population générale,
- Assurer les repérages et dépistages des personnes,
- Garantir la continuité des soins,
- Garantir la permanence des soins en dehors des heures d'ouverture de l'USMP,
- Coordonner les actions de prévention (primaire/secondaire/tertiaire), en incluant l'éducation à la santé et la réduction des risques,
- Contribuer à la prévention du suicide.

Ainsi, le dispositif de soins somatiques assure l'ensemble des consultations de médecine générale et de spécialités, dont les consultations dentaires et les prestations pouvant découler de celles-ci (prescription de prothèses, etc.). Ce dispositif assure les repérages et dépistages des personnes détenues à leur arrivée en établissement pénitentiaire, la permanence et la continuité des soins. Il coordonne les actions de prévention.

L'organisation des soins repose sur deux dispositifs, l'un pour les soins somatiques, l'autre pour les soins psychiatriques. Chacun est décliné en trois niveaux de prise en charge. Certaines missions sont toutefois communes, notamment les actions d'éducation et de prévention et la continuité des soins à la sortie.

- Le niveau 1 est réalisé au sein des USMP et regroupe des soins ambulatoires sous la forme de consultations, prestations et activités, y compris dans les centres d'accueil thérapeutique à temps partiel (CATTP).

[1] Prise en charge sanitaire des personnes placées sous-main de justice, Guide méthodologique. Ministère de la Justice, Paris, 2017 et Ministère des Solidarités et de la Santé, Paris. 2017. 453 p.

- Le niveau 2 regroupe les soins nécessitant une prise en charge à temps partiel (hôpital de jour en psychiatrie et chambres sécurisées). Les soins somatiques de niveau 2 sont réalisés au sein de l'établissement hospitalier de rattachement. En revanche, les soins psychiatriques sont réalisés principalement au sein des USMP porteuses de services médico-psychologiques régionaux (26 SMPR). Les USMP non dotées de SMPR sont aussi incitées à développer ces prises en charge.
- Le niveau 3 regroupe les soins nécessitant une hospitalisation à temps complet. Les soins somatiques sont réalisés dans les établissements de santé (chambres sécurisées, unités hospitalières sécurisées interrégionales – UHSI – et établissement public de santé national de Fresnes – EPSNF). Quant aux soins psychiatriques, ils sont assurés par les unités hospitalières spécialement aménagées (UHSA) et les établissements de santé autorisés en psychiatrie.

À la demande et avec le financement de l'agence régionale de santé Nouvelle-Aquitaine, ce document présente l'analyse des rapports d'activité des USMP somatiques enregistrés par les équipes sur la plateforme Piramig (pilotage des rapports d'activité des missions d'intérêt général) du Ministère en charge de la santé.

*Source du contexte : Les dispositifs de prise en charge des personnes placées sous-main de justice. Caroline Frizon, Virginie Bonfils, Chargées de mission organisation des soins aux personnes détenues, Direction générale de l'offre de soins, Ministère des Solidarités et de la Santé. adsp n° 104 septembre 2018.*

# I. OBJECTIFS ET METHODES

## A. OBJECTIFS

L'objectif de l'exploitation est de décrire les structures et leurs activités tel que prévu dans le rapport d'activité standardisé. Cette description permet notamment de situer géographiquement les structures, de connaître leur organisation, les caractéristiques de la file active et de la prise en charge, les activités principales et les équipes. Le volet relatif aux données budgétaires et financières est exclu de l'étude.

## B. MÉTHODES

L'ARS a obtenu les données de la région Nouvelle-Aquitaine sur la plateforme Piramig, dont la gestion technique est assurée par l'Agence technique de l'information sur l'hospitalisation (Atih), et transmis les données à l'ORS.

L'ORS réalise une étude systématique de la qualité des données recueillies et présente les résultats à l'échelle de la région.

**Taux de recueil**

Parmi les 20 USMP que compte la région Nouvelle-Aquitaine, 17 ont répondu à la totalité des items du questionnaire relatif au Volet psychiatrique. Aucune information n'est disponible pour trois USMP psychiatriques (CH de Jonzac pour le Centre de détention de Bedenac, CH Périgueux pour la maison d'arrêt de Périgueux, CH Niort pour la maison d'arrêt de Niort).

Pour le questionnaire relatif au volet somatique, seul le CH de Jonzac n'a complété les informations que partiellement pour le centre de détention de Bedenac (19 %).

Les CH assurant les soins somatiques et psychiatriques au sein du même établissement pénitentiaire (sept CH dans ce cas) n'ont pas toujours dissocié les éléments relatifs aux dispositifs somatiques et psychiatriques ; une note le précisera dans le rapport.

**Compréhension des items relative au chapitre « Prise en charge »**

La répartition des nombres de consultations selon le caractère « de médecine générale » et « de médecine spécialisée » n'est pas présentée dans le rapport.

Les nombres d'hospitalisations demandées et réalisées sont présentées dans le rapport. Les nombres d'extractions pour hospitalisation à l'établissement public de référence, ceux d'extractions pour hospitalisation à l'unité hospitalière sécurisée interrégionale (UHSI) demandées et réalisées et les nombres d'extractions demandées vers d'autres établissements de santé (ES) (non psychiatriques) ne sont pas présentés dans ce rapport car ces items manquent de fiabilité. Ils font cependant l'objet des tableaux d'annexes 18-19-20 (sans recodage).

**Terminologie**

Toute unité de soins en milieu pénitentiaire comporte un volet somatique et un volet psychiatrique. Afin d'alléger la lecture, nous utiliserons dans ce document les termes d'USMP « somatique » ou USMP « psychiatrique ».

**Fig. 1.** *Carte de localisation des centres pénitentiaires où sont installées les USMP de Nouvelle-Aquitaine*

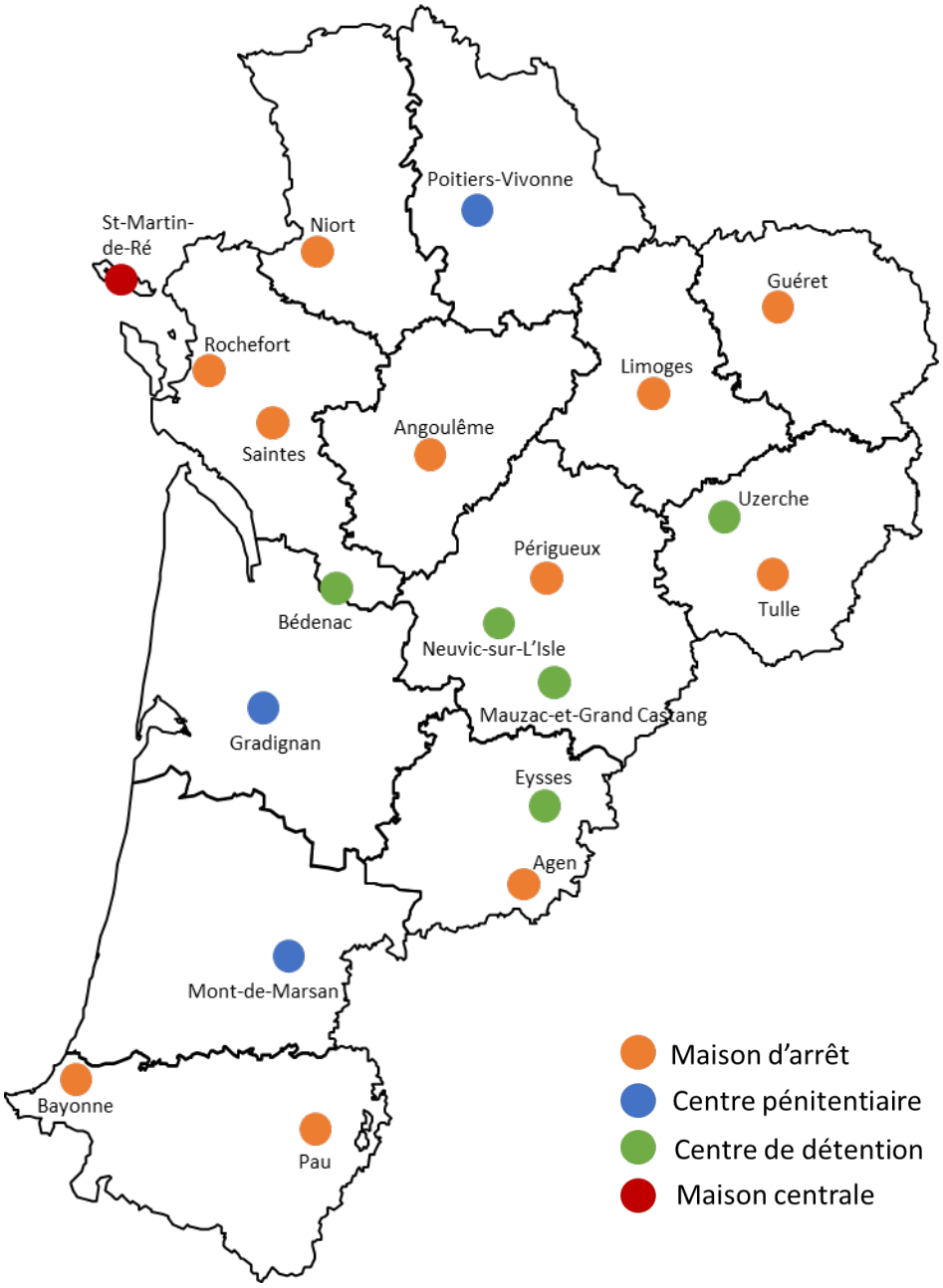


*Source : Rapports d'activités 2021 des USMP Somatique et Psychiatrique, Piramig, DGOS Exploitation : ORS Nouvelle-Aquitaine*

# II. Les USMP de Nouvelle-Aquitaine : Volet somatique

## A. 20 unités installées dans 20 établissements pénitentiaires

### 1. 18 CH chargés des soins somatiques en établissements pénitentiaires

Comme prévu par la législation, une USMP est installée dans chacun des 20 établissements pénitentiaires de la région. Ce sont 18 centres hospitaliers qui assurent les soins somatiques, les centres hospitaliers Cœur de Corrèze et de Périgueux intervenant chacun dans deux établissements pénitentiaires distincts. Le dispositif de soins psychiatriques également installé dans chaque établissement pénitentiaire, est assuré pour sept d'entre eux par le CH en charge des soins somatiques.

Neuf USMP « somatiques » sont adossées au pôle des urgences-réanimation de leur CH et six autres sont rattachées au pôle de médecine. Parmi les autres, deux USMP indiquent le pôle de soins aigus, un celui de santé publique, un le pôle Ville-Hôpital, le dernier n'a pas précisé de pôle.

**Tableau 1.** *Etablissements hospitaliers de rattachement des USMP de Nouvelle-Aquitaine en 2021*

| Etablissements pénitentiaires | Etablissements de rattachement de l'USMP « somatique » | Etablissements de rattachement de l'USMP « psychiatrique » | Pôle de rattachement de l'Unité |
|---|---|---|---|
| MA Angoulême | CH Angoulême | CH Camille Claudel | Pôle SUR SAMU Urgences Réanimation |
| MC Saint-Martin de Ré | GH La Rochelle-Ré-Aunis | GH La Rochelle-Ré-Aunis | MICAV* |
| CD Bedenac | CH Jonzac | CH Jonzac | Médecine Chirurgie Urgences |
| MA Saintes | CH Saintonge Romane | CH Saintonge Romane | Pôle médecine et soins critiques |
| MA Rochefort | CH Rochefort | GH La Rochelle-Ré-Aunis | Pôle Médecine |
| CD Uzerche | CH Cœur de Corrèze | CH Pays d'Eygurande | Pôle Médecine |
| MA Tulle | CH Cœur de Corrèze | CH Pays d'Eygurande | Pôle Médecine |
| MA Guéret | CH Guéret | CH Saint-Vaury | Pôle Médecine |
| CD Mauzac | CH Bergerac | CH Vauclaire | Pôle Ville/Hôpital |
| CD Neuvic | CH Périgueux | CH Vauclaire | Pôle Médecine-SSR |
| MA Périgueux | CH Périgueux | CH Périgueux | Pôle Médecine-SSR |
| CP Bordeaux-Gradignan | CHU Bordeaux | CH Charles Perrens | Pôle de santé publique |
| CP Mont-de-Marsan | CH Mont-de-Marsan | CH Mont-de-Marsan | Pôle bloc, Anesthésie, Chirurgie |
| CD Eysses-Villeneuve-sur-Lot | Pôle de santé du Villeneuvois | CHD La Candélie | Pôle de santé du Villeneuvois |
| MA Agen | CH Agen-Nérac | CHD La Candélie | Pôle Urgences Réanimation |
| MA Bayonne | CH Côte Basque | CH Côte Basque | Pôle Réanimation – Médecine d'urgence |
| MA Pau | CH Pau | CH des Pyrénées | Pôle Urgences |
| MA Niort | CH Niort | CH Niort | Pôle Urgences SAMU SUR Réanimation (USSR) |
| CP Poitiers-Vivonne | CHU Poitiers | CH Henri Laborit | Pôle Urgences SAMU SMUR Anesthésie Réa (USSAR) |
| MA Limoges | CHU Limoges | CH Esquirol | Pôle Soins aigus, bloc, imagerie |

*Source : Rapports d'activités 2021 des USMP Somatique et Psychiatrique, Piramig, DGOS Exploitation : ORS Nouvelle-Aquitaine*
*MA : maison d'arrêt ; MC : maison centrale ; CD : centre de détention ; CP : centre pénitentiaire*
**Médecine interventionnelle et cardiologie vasculaire*

## B. L'organisation et les activités des USMP somatiques

### 1. Une présence de l'USMP tous les jours

D'après les données de 20 USMP, le nombre moyen de demi-journées d'ouverture de l'unité atteint 13,3 par semaine. Elle est ouverte moins de 12 demi-journées dans un établissement pénitentiaire. Un médecin n'est pas présent durant la totalité de la semaine mais en moyenne 5,6 demi-journées. Aucune permanence médicale est assurée le samedi et le dimanche dans les établissements pénitentiaires. Une permanence infirmière est assurée par la totalité des USMP le samedi et le dimanche, dont 13 la journée entière et sept entre 2 heures et 5h30 par jour.
Aucune astreinte hospitalière n'a été mise en place pour assurer la permanence des soins mais 19/20 des USMP indiquent la participation du centre 15 à la permanence des soins et trois ont également instauré une convention avec des médecins libéraux et plus précisément avec SOS médecins.
Plusieurs commentaires indiquent le recours aux services d'urgence de l'hôpital qui prend la décision d'un éventuel transfert. (voir annexes 1-2).

**Tableau 2.** *Organisation des USMP « somatiques » de Nouvelle-Aquitaine pour assurer l'activité de soins et la permanence des soins en 2021*

| | Nb |
|---|---|
| Nombre de demi-journées d'ouverture par semaine de l'unité (en moyenne) | 13,3 |
| Nombre de demi-journées de présence de médecins généralistes dans l'unité (en moyenne) | 5,6 |
| Permanence infirmière assurée le samedi et le dimanche (nb d'USMP) | 20/20 |
| Dont durée : 2h-5h30 | 7 |
| Dont durée : 7h30-12h | 13 |
| Participation du centre 15 à la permanence des soins (nb d'USMP) | 19 |
| Convention avec la médecine libérale pour la participation à la permanence des soins (nb d'USMP) | 3 |

*Source : Rapports d'activités 2021 des USMP Somatique et Psychiatrique, Piramig, DGOS Exploitation : ORS Nouvelle-Aquitaine*

## 2. 2,8 ETP pour 100 personnes détenues hébergées

Fin 2021, les USMP somatiques ont déclaré un effectif rémunéré de 157,3 ETP[2]. L'effectif varie de 1,19 ETP à la maison d'arrêt de Guéret à 24,6 au centre pénitentiaire de Bordeaux-Gradignan. Rapporté au nombre de détenus[3], cet effectif régional correspond à 2,8 ETP pour 100 détenus. Ce taux moyen est le plus élevé en maison d'arrêt (3,8 pour 100 détenus) et le plus faible en centre de détention (1,7). (voir annexe 3).

*Graph. 1. Nombre d'ETP rémunérés des USMP somatiques de Nouvelle-Aquitaine pour 100 personnes détenues hébergées, selon le type d'établissement pénitentiaire, en 2021 (en %)*

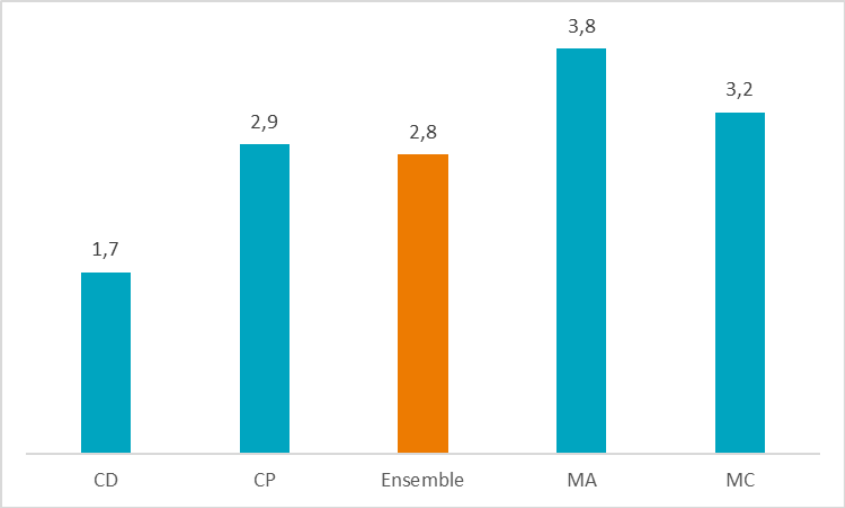


*Source : Rapports d'activités 2021 des USMP Somatique et Psychiatrique, Piramig, DGOS Exploitation : ORS Nouvelle-Aquitaine*
CD : Centre de détention ; CP : Centre pénitentiaire ; MA : Maison d'arrêt ; MC : Maison centrale

[2] Cet effectif total se situe au-dessus des ETP directement attribués au volet somatique. Un USMP « somatiques » (CD St Martin de Ré) compte des temps de professionnels qui sont partagés avec le volet psychiatrique.
[3] Les effectifs de détenus sont issus de la publication « Statistiques des établissements des personnes écrouées en France-situation au 1er décembre 2021 », Direction de l'Administration Pénitentiaire
Le nombre d'ETP devrait être rapporté au nombre de personnes écrouées, les USMP étant chargées d'assurer les soins des personnes détenues et des personnes écrouées non hébergées. Ce dernier effectif n'est pas à notre disposition dans les statistiques à l'échelle de chaque établissement pénitentiaire. A l'échelle régionale, le taux global tenant compte des personnes écrouées non hébergées (966 sur 6 578 au 1er décembre 2021) descend à 2,4 ETP pour 100 personnes écrouées.

Près des deux tiers (63 %) des professionnels intervenant dans les USMP « somatiques » sont des personnels de services de soins. Les médecins (y compris internes et étudiants) représentent 19 % des effectifs et les personnels médico-techniques, éducatifs et sociaux 7 %. Les personnels de direction et administratifs constituent 9 % des ETP.
A l'échelle régionale, les infirmiers et cadres de santé représentent environ 90 % des ETP de personnels de soins, huit USMP indiquent des ETP rémunérés de masseurs-kinésithérapeutes et cinq des assistants dentaires. Les médecins (y compris les internes) représentent plus de la moitié des ETP de personnels médicaux, les odontologistes un quart et les pharmaciens environ 3 %. Des préparateurs en pharmacie participent également à la prise en charge dans 15 USMP. De plus, deux USMP disposent d'éducateurs et assistants sociaux. Les assistants médico-administratifs (ex-secrétaires médicales) représentent 91 % des ETP de personnels de direction et administratifs. (voir annexes 4-5).

*Graph. 2. Répartition des ETP des USMP « somatiques » de Nouvelle-Aquitaine selon la composition des équipes fin 2021 (%)*

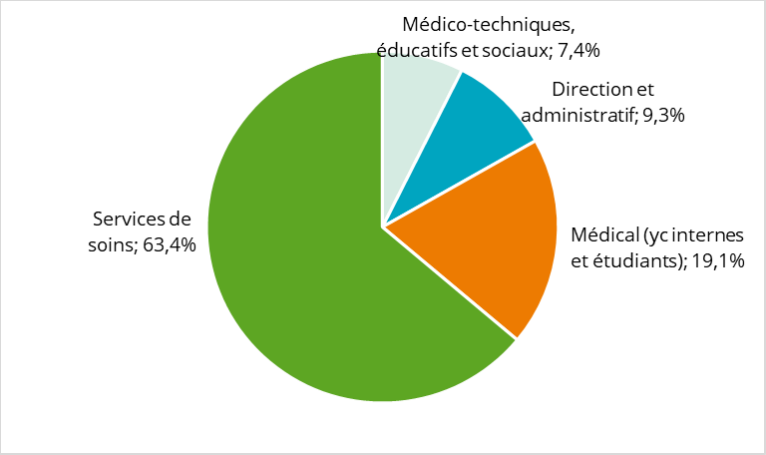


*Source : Rapports d'activités 2021 des USMP Somatique et Psychiatrique, Piramig, DGOS Exploitation : ORS Nouvelle-Aquitaine*

## 3. Les missions de prévention intégrées dans l'activité des USMP

Dix-sept USMP indiquent une activité de prévention. Les thématiques les plus citées sont la prévention tabac, parfois dans le cadre du Mois sans tabac, la nutrition (ateliers diététiques), devant le dépistage (cancer, Covid), l'addictologie, la vaccination (prévention COVID et grippe). Ces activités de prévention font l'objet d'une formalisation dans un programme pour 17 d'entre elles avec un comité de pilotage pour 7 d'entre elles. (voir annexes 6-7).

**Tableau 3.** *Mise en œuvre de l'activité de prévention au sein des USMP « somatiques » de Nouvelle-Aquitaine 2021 (n=17)*

| | Nb |
|---|---|
| Activité d'information et de prévention effectuée dans l'année | 17 |
| Existence d'un programme annuel d'éducation pour la santé | 11 |
| Existence d'un comité de pilotage | 7 |

*Source : Rapports d'activités 2021 des USMP Somatique et Psychiatrique, Piramig, DGOS Exploitation : ORS Nouvelle-Aquitaine*

Si les professionnels de 14 USMP délivrent des actions de formations dans le cadre de la formation continue, ce nombre descend à 10 s'agissant de formations internes associant personnels soignants et pénitentiaires.
Trois USMP participent à la formation initiale des futurs médecins en accueillant des internes dont deux accueillent également des externes. Aucune USMP n'a formé de futurs odontologistes en 2021. En revanche, l'accueil d'infirmiers en formation initiale est plus fréquent : 10 USMP ont accueilli 45 élèves infirmiers. (voir annexes 8-9).

**Tableau 4.** *Mise en œuvre d'actions de formation au sein des USMP « somatiques » de Nouvelle-Aquitaine en 2021 (n=17)*

| | Nb d'USMP |
|---|---|
| Formations d'adaptation à l'emploi pour les équipes soignantes en amont de leur intégration dans l'unité (somatique et psychiatrique) | 8 |
| Dispensation de formations continues | 14 |
| Réalisation de formations pluridisciplinaires mêlant des personnels soignants et pénitentiaires | 10 |

*Source : Rapports d'activités 2021 des USMP Somatique et Psychiatrique, Piramig, DGOS Exploitation : ORS Nouvelle-Aquitaine*

## C. La file active et les consultations des USMP somatiques

### 1. 10 914 personnes détenues vues au moins une fois en 2021 par les USMP somatiques

Au cours de l'année 2021, 18 USMP indiquent avoir vu 10 914 personnes détenues dans les établissements pénitentiaires de la région. L'effectif varie selon les établissements pénitentiaires de 94 (MA Guéret) à 1 733 (CP Bordeaux-Gradignan). Il est de l'ordre de moins de 500 patients pour 10 USMP, de 500 à 1 000 pour 5 USMP et dépasse le millier de patients pour les trois plus importantes.
Les USMP somatiques ont enregistré plus de 50 000 consultations médicales, soit un nombre moyen de 4,6 par patient vu. Ce taux moyen varie selon le type d'établissement pénitentiaire de 4,2 en centre pénitentiaire à 5,2 en centre de détention. Ces valeurs moyennes régionales masquent cependant des inégalités entre USMP ; le taux moyen varie en effet de 2,2 à 8,5 consultations par patient vu au moins une fois dans l'année. (voir annexe 10)
Parmi ces consultations médicales, 8 204 sont des consultations d'entrée (18 USMP sur 20), plus de 29 000 de suivi (17/20 USMP). Les consultations médicales de sortie indiquées par 14/20 USMP, sont au nombre de 1 565 en 2021. (voir annexe 11)
Les consultations somatiques des entrants venant de l'état de liberté ou de transfert sont réalisées par le médecin et l'infirmier pour 16 USMP, par le médecin pour une USMP et l'infirmier pour deux. (voir annexe 12).

*Graph. 3. Nombre de patients des USMP « somatiques » de Nouvelle-Aquitaine* en 2021*

*Source : Rapports d'activités 2021 des USMP Somatique et Psychiatrique, Piramig, DGOS Exploitation : ORS Nouvelle-Aquitaine*
**non compris : CD Bedenac, CD Mauzac*

**Tableau 5.** *File active et consultations médicales des USMP « somatiques » de Nouvelle-Aquitaine en 2021*

| | Nb de personnes vues dans l'année | Nb de consultations médicales enregistrées | Nb moyen de consultations par personne vue |
|---|---|---|---|
| CD | 1 980* | 10 323 | 5,2 |
| CP | 4 303 | 18 277 | 4,2 |
| MA | 4 111 | 18 849 | 4,6 |
| MC | 520 | 2 575 | 5,0 |
| **Ensemble** | **10 914** | **50 024** | **4,6** |

*Source : Rapports d'activités 2021 des USMP Somatique et Psychiatrique, Piramig, DGOS Exploitation : ORS Nouvelle-Aquitaine*
**2 valeurs manquantes*

*Graph. 4. Nombre annuel moyen de consultations médicales par patient vu au moins une fois par les USMP « somatiques » de Nouvelle-Aquitaine* en 2021*

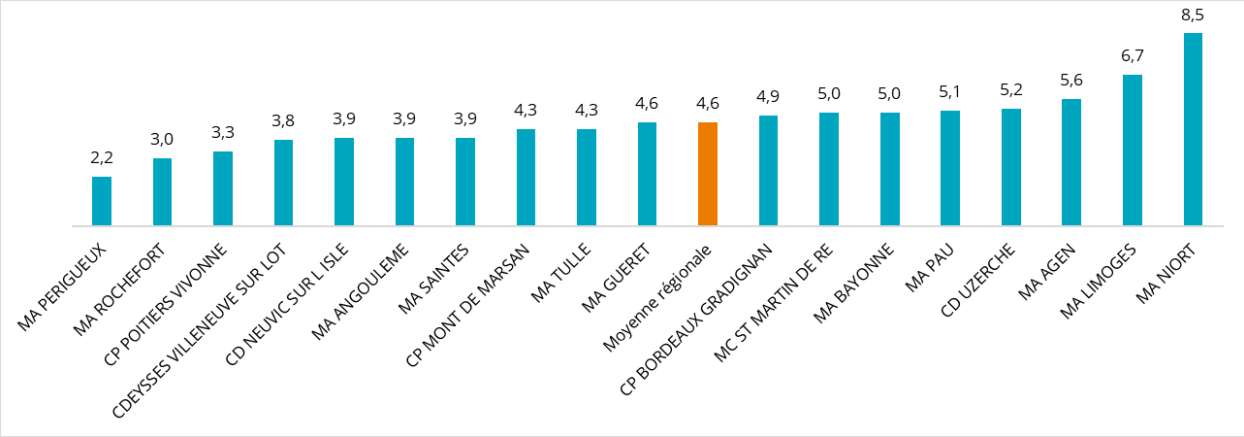


*Source : Rapports d'activités 2021 des USMP Somatique et Psychiatrique, Piramig, DGOS Exploitation : ORS Nouvelle-Aquitaine*
**2 valeurs manquantes*

Aux consultations somatiques, s'ajoutent des consultations et actes dentaires, au nombre de 10 439 en 2021. Le plus petit nombre est enregistré à la MA d'Angoulême et le plus important au CP de Bordeaux-Gradignan. Les consultations et actes dentaires représentent en moyenne 16 % de l'ensemble des consultations médicales et dentaires (3 % à 26 % selon les USMP). (voir annexe 13).

*Graph. 5. Nombre de consultations et d'actes dentaires des USMP « somatiques » de Nouvelle-Aquitaine, en 2021*

*Source : Rapports d'activités 2021 des USMP Somatique et Psychiatrique, Piramig, DGOS Exploitation : ORS Nouvelle-Aquitaine*
**1 valeur manquante*

## 2. Un taux de non-réalisation de consultations programmées de 4,4 %

Dix USMP ont indiqué réaliser un suivi des consultations programmées et non réalisées. Pour celles-ci, le taux de consultations programmées non réalisées s'élève globalement à 4,4 % et varie selon les USMP de 0 % à 32,5 %. (voir annexe 14)

## 3. Le dépistage, mission centrale des USMP somatiques

Le dépistage, notamment à l'arrivée en établissement pénitentiaire, figure parmi les missions premières des USMP somatiques. Au cours de l'année 2021, 17 USMP « somatiques » ont réalisé entre 3 000 et 3 250 tests de dépistage des virus de l'immunodéficience humaine, des hépatites B et C (VIH, VHC, VHB). Le nombre de dépistages de la tuberculose est de 3 190, celui de la syphilis est le plus faible (2 815) (voir annexe 15).

**Tableau 6.** *Nombre de tests réalisés au cours de l'année par les USMP « somatiques » de Nouvelle-Aquitaine* en 2021*

| | Nombre |
|---|---|
| VIH | 3 128 |
| VHC | 3 083 |
| VHB | 3 251 |
| Tuberculose | 3 190 |
| Syphilis | 2 815 |

*Source : Rapports d'activités 2021 des USMP Somatique et Psychiatrique, Piramig, DGOS Exploitation : ORS Nouvelle-Aquitaine*
** non compris CD Bedenac, MA Rochefort, CD Mauzac*

## 4. 750 demandes d'extractions en urgence en 2021

Au cours de l'année 2021, les USMP « somatiques » de la région ont demandé l'extraction en urgence de détenus vers un établissement sanitaire près de 800 fois et l'extraction a effectivement été réalisée pour la quasi-totalité des demandes. Les extractions programmées, beaucoup plus nombreuses (7 079 fois) ont été réalisées pour 82 % d'entre elles. Les données disponibles ici ne donnent pas d'éléments sur la relation entre les extractions programmées non réalisées et les extractions demandées et réalisées en urgence. (voir annexes 16-17).

**Tableau 7.** *Nombre d'extractions en urgence ou programmées demandées par les USMP « somatiques » de Nouvelle-Aquitaine et proportion de celles effectivement réalisées en 2021*

| | Nbre d'extractions demandées | % d'extractions réalisées |
|---|---|---|
| Extractions en urgence | 752 | 99,5 |
| Extractions programmées | 7 079 | 81,9 |

*Source : Rapports d'activités 2021 des USMP Somatique et Psychiatrique, Piramig, DGOS Exploitation : ORS Nouvelle-Aquitaine*

## 5. 20 % des extractions non réalisées à l'initiative des personnes détenues

La non-réalisation des extractions[4] peut être motivée par différents acteurs. Le plus souvent, dans un tiers des cas, c'est l'administration pénitentiaire ou la police qui ne valide pas la demande d'extraction. La personne détenue est à l'origine de 20 % des refus, devant les établissements de santé (18 %). Le refus de la préfecture a eu lieu pour neuf cas. (voir annexe 21).

**Tableau 8.** *Nombre et proportion d'extractions non réalisées selon l'origine du refus, dans les USMP « somatiques » de Nouvelle-Aquitaine* en 2021*

| | Nb | % |
|---|---|---|
| Administration pénitentiaire, police | 819 | 33,2 |
| Personne détenue | 509 | 20,6 |
| Etablissement de santé | 436 | 17,7 |
| Préfecture | 9 | 0,4 |
| Total | 2 468 | 100.0 |

*Source : Rapports d'activités 2021 des USMP Somatique et Psychiatrique, Piramig, DGOS Exploitation : ORS Nouvelle-Aquitaine*
**non compris MA Angoulême et Rochefort, CD de Bédenac*

## 6. Plus de 7 % des détenus vus par les USMP somatiques sous traitement de substitution aux opiacés

La Méthadone est prescrite à 4 % des patients vus par 15 USMP somatiques de la région. Les traitements à la Buprénorphine sont prescrits par 13 USMP à 2 % des patients vus et l'association Buprénorphine-Naloxone par 6 USMP à 1,5 % des patients vus.
Selon l'hypothèse d'absence de double-comptes, c'est-à-dire de patients qui auraient changé de traitement dans l'année et seraient comptés plusieurs fois, la part de patients vus par les USMP « somatiques » et bénéficiant d'un traitement de substitution aux opiacés s'élève à 7 %. (voir annexes 22-23).

Les USMP « somatiques » (12 / 20 ayant renseigné cette partie du questionnaire) prennent en charge également la substitution au tabac, auprès de 11 % des patients vus dans l'année 2021. (voir annexe 24).

**Tableau 9.** *Nombre et % de personnes vues par les USMP « somatiques » de Nouvelle-Aquitaine* bénéficiant d'un traitement de substitution aux opiacés et au tabac en 2021*

| | Nb* | % |
|---|---|---|
| Traitement méthadone | 425 | 3,9 |
| Traitement buprénorphine | 206 | 1,9 |
| Traitement buprénorphine/naloxone | 160 | 1,5 |
| Ensemble des traitements de substitution aux opiacés** | 791 | 7,2 |
| Substitution au tabac | 1 165 | 10,7 |

*Source : Rapports d'activités 2021 des USMP Somatique et Psychiatrique, Piramig, DGOS Exploitation : ORS Nouvelle-Aquitaine*
**non compris CD Bedenac, MA Angoulême, Rochefort, MA Périgueux CP Poitiers-Vivonne*
***hypothèse d'absence de double-comptes entre les traitements, notamment Buprénorphine et Buprénorphine/Naxolone*

[4] L'équivalence entre la différence des nombres « d'extractions demandées et non réalisées » et la somme des « Motifs de non-réalisation des extractions » n'est pas obtenue. Les motifs de non-réalisation sont calculés à partir de la somme des quatre motifs.

## 7. Près de 300 demandes de suspension de peine et 113 demandes de libérations conditionnelles pour raisons médicales

Six USMP ont indiqué avoir demandé une suspension de peine pour raisons médicales pour 296 patients (288 par l'USMP Bordeaux-Gradignan). Près de 100 % des demandes ont été accordées (294 accords). Deux demandes effectuées par l'USMP des MA de Saintes et de Pau ont été refusées.
Deux USMP « somatiques » ont fait 113 demandes de libérations conditionnelles (104 par l'USMP Bordeaux-Gradignan), qui ont été accordées à 106 patients de deux USMP. (voir annexe 25).
Toutes les USMP indiquent participer à la préparation à la sortie des détenus. (voir annexe 26).

**Tableau 10.** *Nombre de demandes et d'accords de suspension de peine et de libérations conditionnelles pour raisons de santé, enregistrées par les USMP « somatiques » de Nouvelle-Aquitaine* en 2021*

| | Nb USMP | Nb patients |
|---|---|---|
| Suspension de peine | | |
| Demandes | 6 | 296 |
| Accords | 4 | 294 |
| Libérations conditionnelles | | |
| Demandes | 2 | 113 |
| Accords | 2 | 106 |

*Source : Rapports d'activités 2021 des USMP Somatique et Psychiatrique, Piramig, DGOS Exploitation : ORS Nouvelle-Aquitaine*
**non compris MA Angoulême, Périgueux, Agen et CD Bédenac*

# III. Les USMP de Nouvelle-Aquitaine : Volet psychiatrique

## A. 20 unités installées dans 20 établissements pénitentiaires

### 1. 16 CH chargés des soins psychiatriques en établissements pénitentiaires

Comme prévu par la législation, une USMP est installée dans chacun des 20 établissements pénitentiaires de la région. Ce sont 16 centres hospitaliers qui assurent les soins psychiatriques, les centres hospitaliers La Rochelle-Ré-Aunis, Pays d'Eygurande, Vauclaire et la Candélie intervenant chacun dans deux établissements pénitentiaires distincts. Le dispositif de soins somatiques également installé dans chaque établissement pénitentiaire, est assuré pour sept d'entre eux par le CH en charge des soins psychiatriques.
Le dispositif régional compte deux services médico-psychologiques régionaux (SMPR), intervenant aux centres pénitentiaires de Bordeaux-Gradignan et Poitiers-Vivonne.

**Tableau 11.** *Etablissements hospitaliers de rattachement des USMP de Nouvelle-Aquitaine en 2021*

| Etablissements pénitentiaires | Etablissements de rattachement de l'USMP « somatique » | Etablissements de rattachement de l'USMP « psychiatrique » |
|---|---|---|
| MA Angoulême | CH Angoulême | CH Camille Claudel |
| MC Saint-Martin de Ré | GH La Rochelle-Ré-Aunis | GH La Rochelle-Ré-Aunis |
| CD Bedenac | CH Jonzac | CH Jonzac |
| MA Saintes | CH Saintonge Romane | CH Saintonge Romane |
| MA Rochefort | CH Rochefort | GH La Rochelle-Ré-Aunis |
| CD Uzerche | CH Cœur de Corrèze | CH Pays d'Eygurande |
| MA Tulle | CH Cœur de Corrèze | CH Pays d'Eygurande |
| MA Guéret | CH Guéret | CH Saint-Vaury |
| CD Mauzac | CH Bergerac | CH Vauclaire |
| CD Neuvic | CH Périgueux | CH Vauclaire |
| MA Périgueux | CH Périgueux | CH Périgueux |
| CP Bordeaux-Gradignan | CHU Bordeaux | CH Charles Perrens* |
| CP Mont-de-Marsan | CH Mont-de-Marsan | CH Mont-de-Marsan |
| CD Eysses-Villeneuve-sur-Lot | Pôle de santé du Villeneuvois | CHD La Candélie |
| MA Agen | CH Agen-Nérac | CHD La Candélie |
| MA Bayonne | CH Côte Basque | CH Côte Basque |
| MA Pau | CH Pau | CH des Pyrénées |
| MA Niort | CH Niort | CH Niort |
| CP Poitiers-Vivonne | CHU Poitiers | CH Henri Laborit* |
| MA Limoges | CHU Limoges | CH Esquirol |

*Source : Rapports d'activités 2021 des USMP Somatique et Psychiatrique, Piramig, DGOS Exploitation : ORS Nouvelle-Aquitaine*
*MA : maison d'arrêt ; MC : maison centrale ; CD : centre de détention ; CP : centre pénitentiaire*

** : service médico-psychologique régional (SMPR)*

## B. L'organisation et les activités des USMP psychiatriques

### 1. Une présence de l'USMP tous les jours

D'après les données de 17 USMP, le nombre moyen de demi-journées d'ouverture de l'unité atteint 10,8 par semaine. Un médecin psychiatre est présent en moyenne 4,6 demi-journées. Une permanence médicale est assurée le samedi matin dans un seul établissement pénitentiaire et aucune le dimanche. Une permanence infirmière est assurée au sein de 9 USMP sur 17 le samedi et par 6 sur 17 le dimanche.
Six astreintes hospitalières sont organisées par les CH du Pays d'Eygurande, de la Candélie, Pyrénées Psychiatrie et Poitiers pour assurer la permanence des soins. Douze USMP indiquent la participation du centre 15 à la permanence des soins et trois ont également instauré une convention avec des médecins libéraux et plus précisément avec SOS médecins.
Un USMP indique le recours aux services d'urgence de l'hôpital. (voir annexes 27-28).

**Tableau 12.** *Organisation des USMP « psychiatriques » de Nouvelle-Aquitaine pour assurer l'activité de soins et la permanence des soins en 2021 (n=17)*

| | Nb |
|---|---|
| Nombre moyen de demi-journées d'ouverture par semaine de l'unité | 10,8 |
| Nombre moyen de demi-journées de présence de médecins psychiatres | 4,6 |
| Permanence infirmière assurée le samedi (nb d'USMP) | 9 |
| Permanence infirmière assurée le dimanche (nb d'USMP) | 6 |
| Participation du centre 15 à la permanence des soins (nb d'USMP) | 12 |
| Convention avec la médecine libérale pour la participation à la permanence des soins (nb d'USMP) | 3 |

*Source : Rapports d'activités 2021 des USMP Psychiatrique, Piramig, DGOS Exploitation : ORS Nouvelle-Aquitaine*

### 2. Moins de 2 ETP pour 100 personnes hébergées

Un USMP « psychiatrique » rattaché à un CH assurant les deux volets somatiques et psychiatriques a indiqué ne déclarer que les ETP de médecins psychiatres ou de psychologues directement associés à l'activité de psychiatrie, les autres professionnels étant comptés avec le volet somatique. Pour un autre USMP, les ETP ont été intégrés à l'activité de l'ELSA étant donné que c'est ce dernier qui intervient à l'USMP.
Dix-sept USMP « psychiatriques » ont indiqué 92,04 ETP intervenant directement pour l'activité psychiatrique. L'effectif varie de 0,3 ETP à la maison d'arrêt de Rochefort à plus de 21,3 au centre pénitentiaire de Poitiers-Vivonne.
Rapporté au nombre de détenus[5], cet effectif régional correspond à 1,8 ETP pour 100 détenus. Ce taux moyen est le plus élevé dans les centres pénitentiaires (2,1) et le plus faible en maison centrale (1,2).

[5] *Les effectifs de détenus sont issus de la publication « Statistique des établissements des personnes écrouées en France. Situation au 1er décembre 2021 » Direction de l'administration pénitentiaire.*

*Graph. 6. Nombre d'ETP rémunérés des USMP « psychiatriques » de Nouvelle-Aquitaine pour 100 personnes détenues hébergées en 2021 (%)*

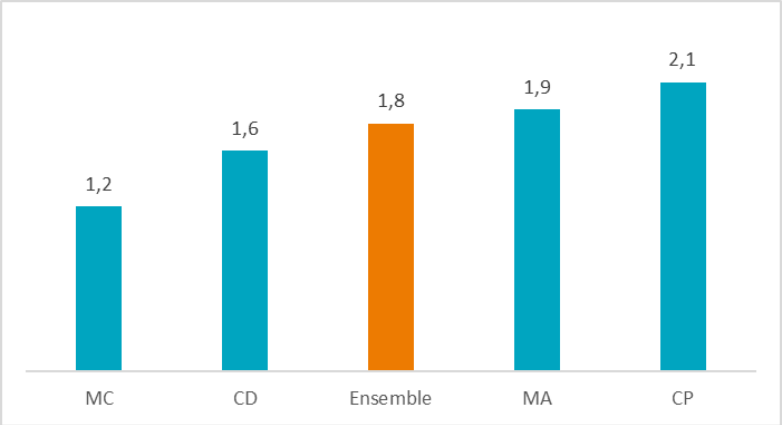


*Source : Rapports d'activités 2021 des USMP Psychiatrique, Piramig, DGOS Exploitation : ORS Nouvelle-Aquitaine*

Les personnels de soins, essentiellement des médecins psychiatres représentent 11,5 % des ETP intervenant en USMP « psychiatriques ». Les infirmiers et cadres de santé représentent 45 % des ETP, devant les psychologues (29 %). Les travailleurs sociaux sont peu représentés (2 %) en USMP « psychiatriques ». (voir annexe 29-30-31)
Sur 15 USMP répondant, sept indiquent des difficultés de recrutement de personnels. Cinq USMP mentionnent des postes de psychiatres non pourvus (voir annexe 32).

**Tableau 13.** *Organisation des ETP des USMP « psychiatriques » de Nouvelle-Aquitaine selon la composition des équipes, fin 2021*

| | Nb ETP | % |
|---|---|---|
| Personnel médical (y compris internes et étudiants) | 12,36 | 13,4 |
| Personnel non médical | 79,7 | 86,6 |
| *Dont cadre de santé et infirmiers* | *41,6* | *45,0* |
| *Dont psychologues* | *26,4* | *28,7* |
| *Dont autres professions* | *4,8* | *5,0* |
| *Dont personnels éducatifs et sociaux* | *1,9* | *2,1* |
| *Dont personnels de direction et administratifs* | *3,7* | *4,0* |
| **Total des ETP moyens annuels rémunérés** | **92,04** | **100.0** |

*Source : Rapports d'activités 2021 des USMP Psychiatrique, Piramig, DGOS Exploitation : ORS Nouvelle-Aquitaine*

*Le nombre d'ETP devrait être rapporté au nombre de personnes écrouées, les USMP étant chargées d'assurer les soins des personnes placées sous-main de justice, soit les personnes détenues et les personnes écrouées non hébergées. Ce dernier effectif n'est pas à notre disposition dans les statistiques publiées à l'échelle de chaque établissement pénitentiaire.*

Certaines équipes des USMP « psychiatriques » reçoivent les interventions de structures extérieures. Le plus souvent, pour 12 USMP, il s'agit d'interventions dans le cadre des consultations d'addictologie. Les interventions sont réalisées par les centres d'accueil et d'accompagnement à la réduction des risques pour usagers de drogues (CAARUD) dans 6 USMP.
Le centre gratuit d'information, de dépistage et de diagnostic (CeGGID) des infections par les virus de l'immunodéficience humaine, des hépatites virales et des infections sexuellement transmissibles intervient dans six USMP et le centre de lutte anti-tuberculose (CLAT) dans quatre USMP (voir annexe 33).
Sept USMP ont indiqué l'existence d'un centre de soins, d'accompagnement et de prévention en addictologie (CSAPA) carcéral et 13 ont un CSAPA référent.

**Tableau 15.** *Nombre d'USMP « psychiatriques » de Nouvelle-Aquitaine* accueillant des interventions extérieures en 2021*

| | Nb |
|---|---|
| Intervenants pour les consultations d'alcoologie | 12 |
| Centre d'accueil et d'accompagnement à la réduction des risques pour usagers de drogues (CAARUD) | 6 |
| Centre gratuit d'information, de dépistage et de diagnostic des virus de l'immunodéficience humaine (VIH (CeGIDD) | 6 |
| Centre de lutte anti-tuberculose | 4 |

*Source : Rapports d'activités 2021 des USMP Psychiatrique, Piramig, DGOS Exploitation : ORS Nouvelle-Aquitaine*

## 3. Les missions de prévention intégrées dans l'activité des USMP

Dix sur 17 USMP « psychiatriques » indiquent réaliser des activités de prévention. Les thématiques les plus citées sont les gestes barrières en lien avec la Covid (3), la vaccination (2). Ces activités de prévention font l'objet d'une formalisation dans un programme pour 5 d'entre elles avec un comité de pilotage pour 7 USMP (voir annexes 34-35).

**Tableau 16.** *Mise en œuvre d'actions de prévention par les USMP « psychiatriques » de Nouvelle-Aquitaine* en 2021*

| | Nb |
|---|---|
| Activités d'information et de prévention effectuées pendant l'année | 10 |
| Existence d'un programme annuel d'éducation pour la santé | 5 |
| Existence d'un comité de pilotage | 7 |

*Source : Rapports d'activités 2021 des USMP Psychiatrique, Piramig, DGOS Exploitation : ORS Nouvelle-Aquitaine*
**non compris : CD Neuvic sur l'Isle*

## 4. Des sessions de formation associant personnels soignants et pénitentiaires

Si les professionnels de 9 USMP délivrent des actions de formation dans le cadre de la formation continue, ce nombre est de 10 s'agissant de formations internes associant personnels soignants et pénitentiaires.

Deux USMP participent à la formation initiale des médecins psychiatres en accueillant chacune 2 internes. De même, six unités ont accueilli 25 infirmiers en formation initiale (voir annexes 36-37).

**Tableau 17.** *Mise en œuvre d'actions de formation par les USMP « psychiatriques » de Nouvelle-Aquitaine en 2021*

| | Nb d'USMP |
|---|---|
| Dispensation de formations continues | 9 |
| Réalisation de formations pluridisciplinaires mêlant des personnels soignants et pénitentiaires | 10 |
| Accueil d'internes en psychiatrie | 2 |
| Accueil d'élèves infirmiers | 6 |

*Source : Rapports d'activités 2021 des USMP Psychiatrique, Piramig, DGOS Exploitation : ORS Nouvelle-Aquitaine*

## D. Les files actives et les consultations

### 5. 9 868 personnes détenues vues au moins une fois en 2021 par les professionnels des USMP psychiatriques

Le nombre global moyen d'actes infirmiers psychiatriques par patient est de 6 en 2021. Il fluctue, du fait des durées de détention, de 0,2 à plus de 16,4 selon les USMP. Il est près de 10 pour les centres de détention, 6 pour les centres pénitentiaires, 3 pour les maisons d'arrêt et 1 pour les centres de détention.

Le nombre moyen de consultations médicales ou celui de consultations de psychologues s'élève respectivement à 1,7 et 1,9 par patient vu dans l'année. Le taux moyen de consultations médicales varie de moins d'une à plus de trois, celui de consultations de psychologues de moins de 2 à près de 5 (voir annexe 38-39).

Quatorze USMP indiquent réaliser systématiquement une consultation des entrants. Les consultations des entrants venant de l'état de liberté ou de transfert peuvent être réalisés par l'infirmier psychiatrique dans 15 USMP, par le médecin psychiatre dans 9 USMP et/ou par le psychologue dans 5 USMP. Deux USMP ont dédié cette première consultation à d'autres professionnels (voir annexe 40-41).

**Tableau 18.** *Nombre de patients vus par les USMP « psychiatriques » de Nouvelle-Aquitaine, nombre de consultations et nombre moyen de consultations par patient vu en 2021*

| | Personnes vues dans l'année | Consultations enregistrées | Nb moyen de consultations par personne vue |
|---|---|---|---|
| CP | 2 624 | 26 727 | 10,2 |
| CD | 3 316 | 45 549 | 13,7 |
| MC | 500 | 2 592 | 5,2 |
| MA | 3 428 | 21 241 | 6,2 |
| **Total** | **9 868** | **96 109** | **9,7** |

*Source : Rapports d'activités 2021 des USMP Psychiatrique, Piramig, DGOS Exploitation : ORS Nouvelle-Aquitaine*

*Graph. 7. Nombre de patients des USMP « psychiatriques » de Nouvelle-Aquitaine en 2021*

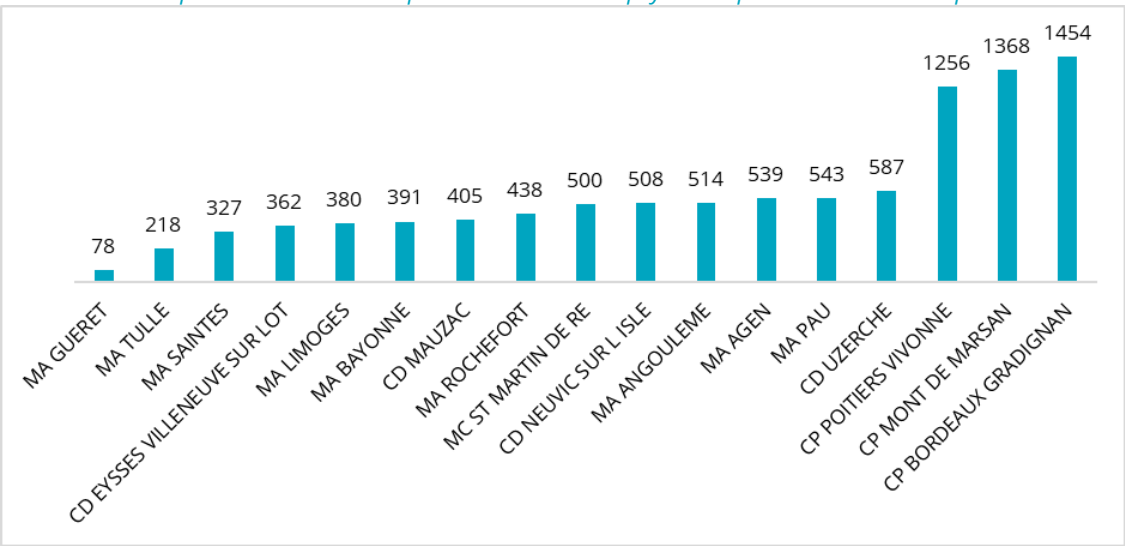


*Source : Rapports d'activités 2021 des USMP Psychiatrique, Piramig, DGOS Exploitation : ORS Nouvelle-Aquitaine*

*Graph. 8. Répartition des consultations des USMP « psychiatriques » de Nouvelle-Aquitaine selon le type de consultations en 2021 (%)*

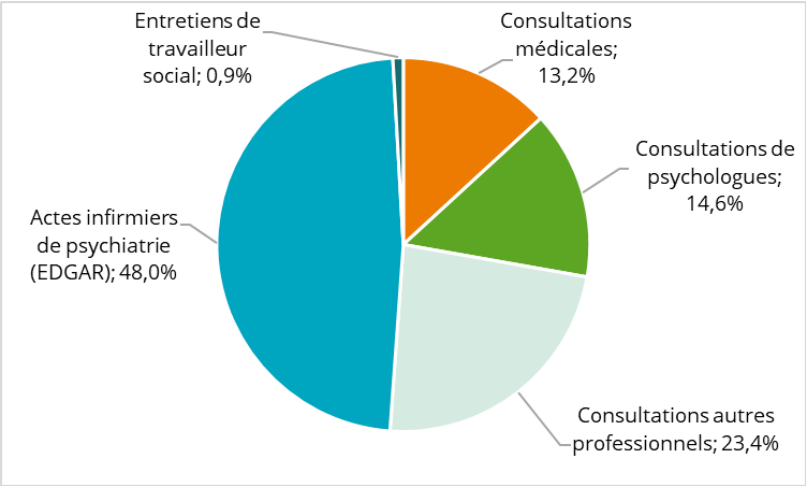


*Source : Rapports d'activités 2021 des USMP Psychiatrique, Piramig, DGOS Exploitation : ORS Nouvelle-Aquitaine*

*Graph. 9. Nombre annuel moyen de consultations* et actes infirmiers par patient vu au moins une fois par les USMP « psychiatriques » de Nouvelle-Aquitaine en 2021*

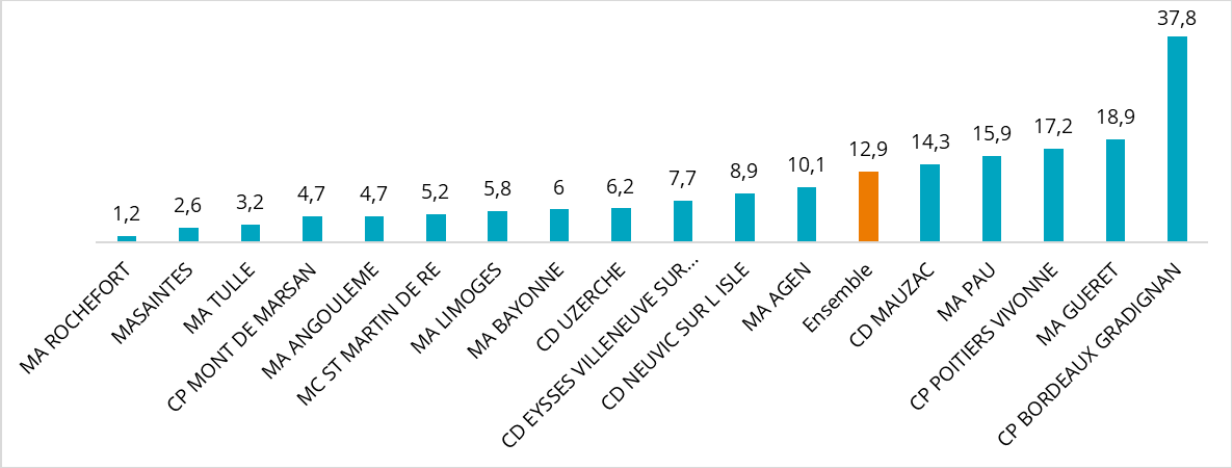


*Source : Rapports d'activités 2021 des USMP Psychiatrique, Piramig, DGOS Exploitation : ORS Nouvelle-Aquitaine*
***consultations médicales, de psychologues, d'autres professionnels sans présence médicale et d'entretiens avec un travailleur social*

## 6. Peu d'activités de groupe et d'hôpital de jour

Les activités de groupe du type centre d'accueil thérapeutique à temps partiel (CATTP) sont indiquées par 10 USMP « psychiatriques ». Elles ont enregistré 2 811 actes de séances. Le nombre total de patients différents vus au moins une fois dans l'année en activité de groupe CATTP est de 336 (voir Annexe 42).
L'USMP du centre pénitentiaire de Poitiers-Vivonne a indiqué une activité d'hôpital de jour avec 6 458 venues et 294 patients admis en 2021. Ce type d'activité est possible pour les USMP de niveau II ou porteuse d'un SMPR.

## 7. Des difficultés pour réaliser les consultations programmées

Sept USMP ont indiqué que près de 3 400 consultations programmées n'ont pas été réalisées (voir annexe 43).

## 8. 153 personnes détenues hospitalisées en secteur de psychiatrie, 152 en unité d'hospitalisation spécialement aménagées (UHSA)

Au cours de l'année 2021, 11 USMP « psychiatriques » de la région ont demandé l'extraction d'un détenu en secteur de psychiatrie générale au titre de l'article D 398 du Cadre de procédure pénale. Les 153 patients concernés ont bénéficié de 176 séjours. Le nombre de patients par USMP ayant fait un séjour dans ce cadre varie de 5 à 66, avec un nombre moyen de 11 par USMP « psychiatrique » (voir annexe 44).

Le nombre de personnes détenues dans 11 établissements pénitentiaires hospitalisées en unités hospitalières spécialement aménagées (UHSA)[6] est presque identique (152). À ce titre, elles ont été accueillies avec leur consentement ou sur décision du représentant de l'État, au vu d'un certificat médical circonstancié (voir annexe 45).

Aucun patient n'a été hospitalisé en unité pour malades difficiles (UMD).

**Tableau 19.** *Nombre d'USMP « psychiatriques » de Nouvelle-Aquitaine ayant procédé à des hospitalisations à temps complet de personnes détenues, en secteur de psychiatrie générale ou en USHA en 2021*

| | **Secteur de psychiatrie générale** (au titre de l'article D 398 du CPP*) | **USHA**** |
|---|---|---|
| Nb d'USMP ayant procédé à au moins une hospitalisation | 11 | 1 |
| Nb de patients hospitalisés | 153 | 152 |
| Nb de séjours | 176 | 171 |

*Source : Rapports d'activités 2021 des USMP Psychiatrique, Piramig, DGOS Exploitation : ORS Nouvelle-Aquitaine*
**non compris : MA Saintes, Guéret et Tulle, CD Neuvic sur l'Isle, Mauzac, CP Bordeaux Gradignan*
*** non compris : MA Guéret, Saintes et Agen, CD Mauzac, Neuvic et Uzerche*

Lettre DH/EO4 n° 99-0273 du 26 juillet 1999 relative aux transferts des personnes détenues hospitalisées d'office
Art. D. 398. - Les détenus atteints des troubles mentaux visés à l'article L. 342 du code de la santé publique ne peuvent être maintenus dans un établissement pénitentiaire.
« Au vu d'un certificat médical circonstancié et conformément à la législation en vigueur, il appartient à l'autorité préfectorale de faire procéder, dans les meilleurs délais, à leur hospitalisation d'office dans un établissement de santé habilité au titre de l'article L. 331 du code de la santé publique.
« Il n'est pas fait application, à leur égard, de la règle posée au second alinéa de l'article D. 394 concernant leur garde par un personnel de police ou de gendarmerie pendant leur hospitalisation. »

[6] *Les unités hospitalières spécialement aménagées (UHSA), instituées par la loi de 2002, accueillent des personnes détenues atteintes de troubles mentaux. Elles sont implantées au sein d'établissements de santé et sécurisées par l'administration pénitentiaire.*

# SIGLES

| | |
|---|---|
| ARS | Agence régionale de santé |
| ATIH | Agence technique de l'information sur l'hospitalisation |
| CAARUD | Centre d'accueil et d'accompagnement à la réduction de risques pour usagers de drogues |
| CATTP | Centre d'accueil thérapeutique à temps partiel |
| CD | Centre de détention |
| CeGIDD | Centre gratuit d'information, de dépistage et de diagnostic |
| CH | Centre hospitalier |
| CHIC | Centre hospitalier intercommunal |
| CJC | Consultation jeunes consommateurs |
| CLAT | Centre de lutte anti-tuberculose |
| CP | Centre pénitentiaire |
| CSAPA | Centre de soins, d'accompagnement et de prévention en addictologie |
| CPU | Commission pluridisciplinaire unique |
| DGOS | Direction générale de l'offre de soins |
| DGS | Direction générale de la santé |
| ETP | Équivalent temps plein |
| EP | Établissement pénitentiaire |
| EPSNF | Établissement public de santé national de Fresnes |
| ES | Établissement sanitaire |
| ESMS | Etablissement social et médico-social |
| ETP | Équivalent temps plein |
| GENESIS | Gestion Nationale des personnes écrouées pour le suivi individualisé et la sécurité |
| IDE | Infirmier diplômé d'Etat |
| IST | Infection sexuellement transmissible |
| MA | Maison d'arrêt |
| ORS | Observatoire régional de la santé |
| Piramig | Pilotage des rapports d'activité des missions d'intérêt général |
| SMPR | Service médico-psychologique régional |
| SPH | Service public hospitalier |
| UMD | Unité pour malades difficiles |
| USHA | Unité hospitalière spécialement aménagée |
| USHI | Unité hospitalière sécurisée interrégionale |
| USMP | Unité sanitaire en milieu pénitentiaire |
| VIH | Virus de l'immunodéficience humaine |
| VHB | Virus de l'hépatite B |
| VHC | Virus de l'hépatite C |

# ANNEXES

ANNEXE 1 : DISPOSITIF D'HOSPITALISATION

ANNEXE 2 : TABLEAUX DE RESULTATS PAR ETABLISSEMENT PENITENTIAIRE PAR USMP

## ANNEXE 1 : Dispositifs d'hospitalisation pour les personnes détenues

En Nouvelle-Aquitaine :

- 37 chambres sécurisées dans dix-sept centres hospitaliers ;
- Une unité hospitalière sécurisée interrégionale (USHI), située à Bordeaux de 16 lits ;
- Une unité hospitalière spécialement aménagée (USHA) de 40 places, située au CH de Cadillac.

*(Source : Statistiques annuelles des établissements, Enquête 2021)*

En France :

Les chambres sécurisées (environ 150 à ce jour) sont mobilisées en priorité pour l'accueil des personnes détenues en hospitalisation urgente ou programmée, mais de très courte durée (moins de 48 heures). Elles font l'objet d'aménagements spécifiques de sécurisation, précisés par un cahier des charges. Une garde statique est assurée par les forces de l'ordre, dans un sas attenant à la chambre.

Huit unités hospitalières sécurisées interrégionales (UHSI) sont réparties sur le territoire et sur l'emprise foncière d'établissements hospitaliers. Il s'agit de structures hospitalières et non pénitentiaires. Elles bénéficient cependant d'une sécurité périmétrique assurée par l'administration pénitentiaire. Le nombre d'unités, les sites d'implantation et les secteurs géographiques de rattachement sont précisés par arrêté. Les UHSI prennent en charge l'ensemble des hospitalisations somatiques des personnes détenues, hors hospitalisations relevant des chambres sécurisées. L'établissement public de santé national de Fresnes est un établissement à vocation nationale, spécifiquement réservé à l'hospitalisation, hors urgence et hors psychiatrie, des personnes détenues sur orientation des USMP. Cet établissement dispose de trois services d'hospitalisation (en médecine ; en soins de suite et de réadaptation polyvalents ; en soins de suite et de réadaptation spécialisés neurologie et appareil locomoteur), d'un service de consultations pluridisciplinaires et d'un service d'imagerie médicale. Les malades sont admis dans l'établissement après stabilisation de leur état de santé.

Neuf unités hospitalières spécialement aménagées (UHSA) sont en fonctionnement à ce jour (440 places). Le programme complet prévoit dix-sept unités pour une capacité totale de 705 places. Elles ont été instituées par la loi du 9 septembre 2002. Comme les UHSI, il s'agit de structures hospitalières n'accueillant que des personnes détenues nécessitant une prise en charge psychiatrique. En l'absence de possibilité d'hospitalisation au sein de l'UHSA de rattachement de l'établissement pénitentiaire, l'hospitalisation des personnes détenues atteintes de troubles mentaux continue d'être assurée par un établissement de santé habilité. Les UHSA accueillent des patients détenus en soins libres ou sans consentement. Les soins sans consentement sont réalisés sous forme d'hospitalisation complète au sein des UHSA et des unités adaptées en établissement de santé mentale, voire en unités pour malades difficiles si les critères cliniques le justifient.

## ANNEXE 2 : Tableaux de résultats par USMP

**Annexe 1. Organisation des USMP somatiques de Nouvelle-Aquitaine pour assurer la permanence des soins, en 2021**

| Etablissements pénitentiaires | Etablissements de rattachement de l'USMP Somatique | Nombre de demi-journées d'ouverture par semaine de l'unité | Nombre de demi-journées de présence de médecins généralistes dans l'unité | Permanence médicale assurée le samedi |
|---|---|---|---|---|
| MA ANGOULEME | CH ANGOULEME | 14 | 5 | Non |
| MC SAINT MARTIN DE RE | GH LA ROCHELLE-RE-AUNIS | 12 | 10 | Non |
| CD BEDENAC | CH JONZAC | 14 | 1 | Non |
| MA SAINTES | CH SAINTONGE - SAINTES | 12 | 3 | Non |
| MA ROCHEFORT | CH ROCHEFORT | 12 | 4 | Non |
| MA TULLE | CH COEUR DE CORREZE | 14 | 3 | Non |
| CD UZERCHE | CH COEUR DE CORREZE | 14 | 7 | Non |
| MA GUERET | CH GUERET | 14 | 1 | Non |
| CD MAUZAC | CH BERGERAC | 12 | | Non |
| CD NEUVIC SUR L ISLE | CH PERIGUEUX | 14 | 7 | Non |
| MA PERIGUEUX | CH PERIGUEUX | 14 | 4 | Non |
| CP BORDEAUX GRADIGNAN | CHU DE BORDEAUX | 14 | 14 | Non |
| CP MONT DE MARSAN | CHI MONT DE MARSAN ET PAYS DES SOURCES | 14 | | Non |
| CD EYSSES VILLENEUVE SUR LOT | Pôle santé du Villeneuvois | 12 | 3 | Non |
| MA AGEN | CH AGEN-NERAC | 14 | | Non |
| MA BAYONNE | CH DE LA COTE BASQUE | 14 | 4 | Non |
| MA PAU | CH PAU | 10 | 6 | Non |
| MA NIORT | CH NIORT | 14 | 5 | Non |
| CP POITIERS VIVONNE | CHU POITIERS | 14 | 10 | Non |
| MA LIMOGES | CHU LIMOGES | 14 | 9 | Non |

Source : Rapports d'activité 2021 des USMP somatique et psychiatrique, Piramig, DGOS. Exploitation : ORS Nouvelle-Aquitaine.

## Annexe 2. Organisation de la permanence des soins des USMP somatiques de Nouvelle-Aquitaine en 2021

| Etablissements pénitentiaires | Etablissements de rattachement de l'USMP Somatique | Permanence infirmière assurée le samedi | Permanence infirmière assurée le dimanche | Participation du Centre 15 à la permanence des soins | Convention avec la médecine libérale pour la participation à la permanence des soins |
|---|---|---|---|---|---|
| MA ANGOULEME | CH ANGOULEME | Oui | Oui | Oui | Non |
| MC SAINT MARTIN DE RE | GH LA ROCHELLE-RE-AUNIS | Oui | Oui | Oui | Non |
| CD BEDENAC | CH JONZAC | Oui | Oui | Oui | Non |
| MA SAINTES | CH SAINTONGE - SAINTES | Oui | Oui | Oui | Non |
| MA ROCHEFORT | CH ROCHEFORT | Oui | Oui | Non | Non |
| MA TULLE | CH COEUR DE CORREZE | Oui | Oui | Oui | Non |
| CD UZERCHE | CH COEUR DE CORREZE | Oui | Oui | Oui | Non |
| MA GUERET | CH GUERET | Oui | Oui | Oui | Non |
| CD MAUZAC | CH BERGERAC | Oui | Oui | Oui | Non |
| CD NEUVIC SUR L ISLE | CH PERIGUEUX | Oui | Oui | Oui | Non |
| MA PERIGUEUX | CH PERIGUEUX | Oui | Oui | Oui | Non |
| CP BORDEAUX GRADIGNAN | CHU DE BORDEAUX | Oui | Oui | Oui | Non |
| CP MONT DE MARSAN | CHI MONT DE MARSAN ET PAYS DES SOURCES | Oui | Oui | Oui | Non |
| CD EYSSES VILLENEUVE SUR LOT | Pôle santé du Villeneuvois | Oui | Oui | Oui | Non |
| MA AGEN | CH AGEN-NERAC | Oui | Oui | Oui | Non |
| MA BAYONNE | CH DE LA COTE BASQUE | Oui | Oui | Oui | Oui |
| MA PAU | CH PAU | Oui | Oui | Oui | Oui |
| MA NIORT | CH NIORT | Oui | Oui | Oui | Non |
| CP POITIERS VIVONNE | CHU POITIERS | Oui | Oui | Oui | Non |
| MA LIMOGES | CHU LIMOGES | Oui | Oui | Oui | Oui |

Source : Rapports d'activité 2021 des USMP somatique et psychiatrique, Piramig, DGOS. Exploitation : ORS Nouvelle-Aquitaine.

## Annexe 3. Nombre d'ETP rémunérés des USMP somatiques de Nouvelle-Aquitaine en 2021

| Etablissements pénitentiaires | Etablissements de rattachement de l'USMP Somatique | Nbre ETP | Nb détenus hébergés | Taux d'ETP pour 100 détenus hébergés |
|---|---|---|---|---|
| MA ANGOULEME | CH ANGOULEME | 4.50 | 232 | 1.9 |
| MC SAINT MARTIN DE RE | GH LA ROCHELLE-RE-AUNIS | 11.14 | 350 | 3.2 |
| CD BEDENAC | CH JONZAC | | 173 | 0.0 |
| MA SAINTES | CH SAINTONGE - SAINTES | 4.15 | 109 | 3.8 |
| MA ROCHEFORT | CH ROCHEFORT | 4.62 | 97 | 4.8 |
| MA TULLE | CH COEUR DE CORREZE | 2.13 | 90 | 2.4 |
| CD UZERCHE | CH COEUR DE CORREZE | 12.24 | 435 | 2.8 |
| MA GUERET | CH GUERET | 1.19 | 44 | 2.7 |
| CD MAUZAC | CH BERGERAC | 2.50 | 331 | 0.8 |
| CD NEUVIC SUR L ISLE | CH PERIGUEUX | 8.80 | 371 | 2.4 |
| MA PERIGUEUX | CH PERIGUEUX | 6.14 | 134 | 4.6 |
| CP BORDEAUX GRADIGNAN | CHU DE BORDEAUX | 24.58 | 789 | 3.1 |
| CP MONT DE MARSAN | CHI MONT DE MARSAN ET PAYS DES SOURCES | 17.57 | 724 | 2.4 |
| CD EYSSES VILLENEUVE SUR LOT | Pôle santé du Villeneuvois | 4.30 | 282 | 1.5 |
| MA AGEN | CH AGEN-NERAC | 6.00 | 193 | 3.1 |
| MA BAYONNE | CH DE LA COTE BASQUE | 6.68 | 127 | 5.3 |
| MA PAU | CH PAU | 7.64 | 211 | 3.6 |
| MA NIORT | CH NIORT | 5.51 | 96 | 5.7 |
| CP POITIERS VIVONNE | CHU POITIERS | 20.47 | 678 | 3.0 |
| MA LIMOGES | CHU LIMOGES | 7.14 | 146 | 4.9 |

Source : Rapports d'activité 2021 des USMP somatique et psychiatrique, Piramig, DGOS ; Statistique des établissements des personnes écrouées en France. Situation au 1er Janvier 2020, Direction de l'administration pénitentiaire. Exploitation : ORS Nouvelle-Aquitaine.

## Annexe 4. Nombre d'ETP rémunérés des USMP somatiques de Nouvelle-Aquitaine selon les professions, en 2021

| Etablissements pénitentiaires | Etablissements de rattachement de l'USMP Somatique | Nb total ETP rémunérés | Dont personnel medical (yc internes et étudiants) | Dont personnels des services de soins |
|---|---|---|---|---|
| MA ANGOULEME | CH ANGOULEME | 4.50 | 1.00 | 3.00 |
| MC SAINT MARTIN DE RE | GH LA ROCHELLE-RE-AUNIS | 11.14 | 2.11 | 7.49 |
| CD BEDENAC | CH JONZAC | NR | NR | NR |
| MA SAINTES | CH SAINTONGE - SAINTES | 4.15 | 0.65 | 3.05 |
| MA ROCHEFORT | CH ROCHEFORT | 4.62 | 0.94 | 3.44 |
| MA TULLE | CH COEUR DE CORREZE | 2.13 | 0.13 | 2.00 |
| CD UZERCHE | CH COEUR DE CORREZE | 12.24 | 2.70 | 7.25 |
| MA GUERET | CH GUERET | 1.19 | 0.16 | 1.00 |
| CD MAUZAC | CH BERGERAC | 2.50 | 0.10 | 1.40 |
| CD NEUVIC SUR L ISLE | CH PERIGUEUX | 8.80 | 1.28 | 6.42 |
| MA PERIGUEUX | CH PERIGUEUX | 6.14 | 0.54 | 5.34 |
| CP BORDEAUX GRADIGNAN | CHU DE BORDEAUX | 24.58 | 5.98 | 13.44 |
| CP MONT DE MARSAN | CHI MONT DE MARSAN ET PAYS DES SOURCES | 17.57 | 2.78 | 11.17 |
| CD EYSSES VILLENEUVE SUR LOT | Pôle santé du Villeneuvois | 4.30 | 0.30 | 3.50 |
| MA AGEN | CH AGEN-NERAC | 6.00 | 0.83 | 4.48 |
| MA BAYONNE | CH DE LA COTE BASQUE | 6.68 | 0.88 | 4.70 |
| MA PAU | CH PAU | 7.64 | 1.53 | 4.91 |
| MA NIORT | CH NIORT | 5.51 | 0.90 | 3.91 |
| CP POITIERS VIVONNE | CHU POITIERS | 20.47 | 5.82 | 8.84 |
| MA LIMOGES | CHU LIMOGES | 7.14 | 1.38 | 4.46 |

Source : Rapports d'activité 2021 des USMP somatique et psychiatrique, Piramig, DGOS. Exploitation : ORS Nouvelle-Aquitaine.

### Annexe 5. Nombre d'ETP rémunérés des USMP somatiques de Nouvelle-Aquitaine selon les professions, en 2021

| Etablissements pénitentiaires | Etablissements de rattachement de l'USMP Somatique | Dont personnels medico-techniques | Dont personnels techniques et ouvriers | Dont personnels éducatifs et sociaux | Dont personnels de direction et administratif |
|---|---|---|---|---|---|
| MA ANGOULEME | CH ANGOULEME | 0.00 | 0 | 0 | 0.50 |
| MC SAINT MARTIN DE RE | GH LA ROCHELLE-RE-AUNIS | 0.54 | 0 | 0 | 1.00 |
| CD BEDENAC | CH JONZAC | NR | NR | NR | NR |
| MA SAINTES | CH SAINTONGE - SAINTES | 0.20 | NR | 0 | 0.25 |
| MA ROCHEFORT | CH ROCHEFORT | 0.17 | NR | 0 | 0.07 |
| MA TULLE | CH COEUR DE CORREZE | NR | NR | NR | NR |
| CD UZERCHE | CH COEUR DE CORREZE | 1.10 | NR | | 1.19 |
| MA GUERET | CH GUERET | 0.00 | NR | 0 | 0.03 |
| CD MAUZAC | CH BERGERAC | NR | NR | 1 | 0.00 |
| CD NEUVIC SUR L ISLE | CH PERIGUEUX | 0.20 | 0 | 0 | 0.90 |
| MA PERIGUEUX | CH PERIGUEUX | 0.00 | 0 | 0 | 0.26 |
| CP BORDEAUX GRADIGNAN | CHU DE BORDEAUX | 0.67 | 1 | 1 | 2.49 |
| CP MONT DE MARSAN | CHI MONT DE MARSAN ET PAYS DES SOURCES | 1.07 | 0.8 | 0 | 1.75 |
| CD EYSSES VILLENEUVE SUR LOT | Pôle santé du Villeneuvois | 0.00 | 0 | 0 | 0.50 |
| MA AGEN | CH AGEN-NERAC | 0.60 | 0 | 0 | 0.09 |
| MA BAYONNE | CH DE LA COTE BASQUE | 0.00 | 0 | 0 | 1.10 |
| MA PAU | CH PAU | 0.80 | 0 | 0 | 0.40 |
| MA NIORT | CH NIORT | 0.20 | 0 | 0 | 0.50 |
| CP POITIERS VIVONNE | CHU POITIERS | 2.65 | 0.5 | | 2.66 |
| MA LIMOGES | CHU LIMOGES | 0.30 | 0 | 0 | 1.00 |

Source : Rapports d'activité 2021 des USMP somatique et psychiatrique, Piramig, DGOS. Exploitation : ORS Nouvelle-Aquitaine.

## Annexe 6. Activité de prévention des USMP somatiques de Nouvelle-Aquitaine en 2021

| Etablissements pénitentiaires | Etablissements de rattachement de l'USMP Somatique | Programme annuel d'éducation pour la santé | Dont existence d'un comité de pilotage |
|---|---|---|---|
| MA ANGOULEME | CH ANGOULEME | Oui | Oui |
| MC SAINT MARTIN DE RE | GH LA ROCHELLE-RE-AUNIS | Oui | Oui |
| CD BEDENAC | CH JONZAC | NR | NR |
| MA SAINTES | CH SAINTONGE - SAINTES | Oui | Oui |
| MA ROCHEFORT | CH ROCHEFORT | Non | Non |
| MA TULLE | CH COEUR DE CORREZE | Non | Non |
| CD UZERCHE | CH COEUR DE CORREZE | Non | Non |
| MA GUERET | CH GUERET | Non | Non |
| CD MAUZAC | CH BERGERAC | Oui | Oui |
| CD NEUVIC SUR L ISLE | CH PERIGUEUX | Oui | Non |
| MA PERIGUEUX | CH PERIGUEUX | Non | Non |
| CP BORDEAUX GRADIGNAN | CHU DE BORDEAUX | Oui | Oui |
| CP MONT DE MARSAN | CHI MONT DE MARSAN ET PAYS DES SOURCES | Non | Non |
| CD EYSSES VILLENEUVE SUR LOT | Pôle santé du Villeneuvois | Oui | Oui |
| MA AGEN | CH AGEN-NERAC | Oui | NR |
| MA BAYONNE | CH DE LA COTE BASQUE | Non | Non |
| MA PAU | CH PAU | Non | Oui |
| MA NIORT | CH NIORT | Oui | Non |
| CP POITIERS VIVONNE | CHU POITIERS | Oui | Non |
| MA LIMOGES | CHU LIMOGES | Oui | Non |

Source : Rapports d'activité 2021 des USMP somatique et psychiatrique, Piramig, DGOS. Exploitation : ORS Nouvelle-Aquitaine.

NR : non renseigné

## Annexe 7. Précisions sur les activités de prévention des USMP somatiques

| Etablissements pénitentiaires | Etablissements de rattachement de l'USMP Somatique | Activité d'information et de prevention | Précisions |
|---|---|---|---|
| MA ANGOULEME | CH ANGOULEME | Oui | Mois sans tabac - Travail sur la rééducation des risques (tatouage, santé sexuelle...) - Santé et nutrition - Consultation arrêt tabac |
| MC SAINT MARTIN DE RE | GH LA ROCHELLE-RE-AUNIS | Oui | Ateliers cuisines / Ateliers permaculture / ateliers diététiques / journées de dépistage / journées de vaccinations / éducations thérapeutique maladies chroniques |
| CD BEDENAC | CH JONZAC | | |
| MA SAINTES | CH SAINTONGE - SAINTES | Oui | octobre rose/tabacologie/alcoolisme/cancer colo-rectal/vaccination/ prévention covid/hygiène dentaire/ist-sida |
| MA ROCHEFORT | CH ROCHEFORT | Oui | intervention " vie affective sexualite" ; atelier info hepatites SIDA TROD ; "sensibilisatione et informatio sur les addictions" |
| MA TULLE | CH COEUR DE CORREZE | Oui | Mois sans tabac, action santé au sport, campagne d'information nationale (vaccin, covid, dépistage) |
| CD UZERCHE | CH COEUR DE CORREZE | Oui | Mois sans tabac, action santé au sport, campagne d'information nationale (vaccin, covid, dépistage) |
| MA GUERET | CH GUERET | Non | |
| CD MAUZAC | CH BERGERAC | Oui | ADDICTION/ PREVENTION CANICULE |
| CD NEUVIC SUR L ISLE | CH PERIGUEUX | Oui | Aide au sevrage tabagique - Centre de vaccination COVID |
| MA PERIGUEUX | CH PERIGUEUX | Oui | Aide au sevrage tabagique, alcool, stupéfiants |
| CP BORDEAUX GRADIGNAN | CHU DE BORDEAUX | Oui | Sexualité et vie affective-Alimentation-Octobre rose, Mars bleu-Mois sans tabac-Journée mondiale sans sida, ateliers nutrition, prévention suicide (sophrologie)… |
| CP MONT DE MARSAN | CHI MONT DE MARSAN ET PAYS DES SOURCES | Oui | Distribution de Flyers sur les gestes barrières pour la population carcérale et pénitentiaire, informations diffusées sur le canal interne en détention |
| CD EYSSES VILLENEUVE SUR LOT | Pôle santé du Villeneuvois | Oui | ETP - Ateliers |
| MA AGEN | CH AGEN-NERAC | Oui | 1 intervention par IDE de santé publique 1 fois par trimestre sur le quartier homme et sur le quartier femme, information diététique, santé bucco dentaire |
| MA BAYONNE | CH DE LA COTE BASQUE | Oui | Diverses actions de prévention et d'éducation thérapeutique sont menées (sevrage tabagique, suivi diététique, conseils aux malades) |
| MA PAU | CH PAU | Non | |
| MA NIORT | CH NIORT | Oui | livret d'accueil (information santé), COVID, tabac, HIV |
| CP POITIERS VIVONNE | CHU POITIERS | Oui | permanente au sein de l'unité, Information, dépistage et vaccination: Grippe, Covid, tabac, IST, tuberculose |
| MA LIMOGES | CHU LIMOGES | Oui | Addictions, tuberculose, maladies sexuellement transmissibles, dépistages de cancers |

Source : Rapports d'activité 2021 des USMP somatique et psychiatrique, Piramig, DGOS. Exploitation : ORS Nouvelle-Aquitaine.

### *Annexe 8. Activités de formation des USMP somatiques de Nouvelle-Aquitaine en 2021*

| Etablissements pénitentiaires | Etablissements de rattachement de l'USMP Somatique | Formations d'adaptation à l'emploi pour les équipes soignantes en amont de leur integration dans l'unité (somatique et psychiatrique) | Formations continues | Réalisations de formations pluridisciplinaires mêlant des personnels soignants et pénitentiaires |
|---|---|---|---|---|
| MA ANGOULEME | CH ANGOULEME | Non | Oui | Non |
| MC SAINT MARTIN DE RE | GH LA ROCHELLE-RE-AUNIS | Oui | Oui | Oui |
| CD BEDENAC | CH JONZAC | | | |
| MA SAINTES | CH SAINTONGE - SAINTES | Oui | Non | Oui |
| MA ROCHEFORT | CH ROCHEFORT | Non | Non | Non |
| MA TULLE | CH COEUR DE CORREZE | Non | Oui | Oui |
| CD UZERCHE | CH COEUR DE CORREZE | Non | Oui | Oui |
| MA GUERET | CH GUERET | Oui | Non | Oui |
| CD MAUZAC | CH BERGERAC | Oui | Oui | Oui |
| CD NEUVIC SUR L ISLE | CH PERIGUEUX | Non | Non | Non |
| MA PERIGUEUX | CH PERIGUEUX | Non | Non | Non |
| CP BORDEAUX GRADIGNAN | CHU DE BORDEAUX | Oui | Oui | Oui |
| CP MONT DE MARSAN | CHI MONT DE MARSAN ET PAYS DES SOURCES | Oui | Oui | Oui |
| CD EYSSES VILLENEUVE SUR LOT | Pôle santé du Villeneuvois | Non | Oui | Non |
| MA AGEN | CH AGEN-NERAC | Non | Oui | Non |
| MA BAYONNE | CH DE LA COTE BASQUE | Non | Oui | Oui |
| MA PAU | CH PAU | Non | Oui | Non |
| MA NIORT | CH NIORT | Oui | Oui | Non |
| CP POITIERS VIVONNE | CHU POITIERS | Non | Oui | Oui |
| MA LIMOGES | CHU LIMOGES | Oui | Oui | Non |

Source : Rapports d'activité 2021 des USMP somatique et psychiatrique, Piramig, DGOS. Exploitation : ORS Nouvelle-Aquitaine.

NR : non renseigné

## Annexe 9. Activités de formation des USMP somatiques de Nouvelle-Aquitaine en 2021 (suite)

| Etablissements pénitentiaires | Etablissements de rattachement de l'USMP Somatique | Nb d'internes par an | Nb d'externes en médecine | Nb d'infirmiers en formation |
|---|---|---|---|---|
| MA ANGOULEME | CH ANGOULEME | 0 | 0 | 0 |
| MC SAINT MARTIN DE RE | GH LA ROCHELLE-RE-AUNIS | 0 | 0 | 7 |
| CD BEDENAC | CH JONZAC | NR | NR | NR |
| MA SAINTES | CH SAINTONGE - SAINTES | 0 | 0 | 6 |
| MA ROCHEFORT | CH ROCHEFORT | 0 | 0 | 0 |
| MA TULLE | CH COEUR DE CORREZE | 0 | 0 | 8 |
| CD UZERCHE | CH COEUR DE CORREZE | 0 | 0 | 8 |
| MA GUERET | CH GUERET | 0 | NR | NR |
| CD MAUZAC | CH BERGERAC | 0 | 0 | 0 |
| CD NEUVIC SUR L ISLE | CH PERIGUEUX | 0 | 0 | 4 |
| MA PERIGUEUX | CH PERIGUEUX | 0 | 0 | 2 |
| CP BORDEAUX GRADIGNAN | CHU DE BORDEAUX | 2 | 4 | 0 |
| CP MONT DE MARSAN | CHI MONT DE MARSAN ET PAYS DES SOURCES | 0 | 0 | 3 |
| CD EYSSES VILLENEUVE SUR LOT | Pôle santé du Villeneuvois | 0 | 0 | 4 |
| MA AGEN | CH AGEN-NERAC | NR | NR | NR |
| MA BAYONNE | CH DE LA COTE BASQUE | 0 | 0 | 0 |
| MA PAU | CH PAU | 0 | 0 | 0 |
| MA NIORT | CH NIORT | 0 | 0 | 1 |
| CP POITIERS VIVONNE | CHU POITIERS | 1 | 5 | 0 |
| MA LIMOGES | CHU LIMOGES | 2 | 0 | 2 |

Source : Rapports d'activité 2021 des USMP somatique et psychiatrique, Piramig, DGOS. Exploitation : ORS Nouvelle-Aquitaine.

NR : non renseigné

## Annexe 10. Nombre de patients vus, de consultations médicales et taux de consultations médicales pour 100 patients vus par les USMP somatiques de Nouvelle-Aquitaine, en 2021

| Etablissements pénitentiaires | Etablissements de rattachement de l'USMP Somatique | Nb de patients vus au moins une fois pendant la période de reference par un membre de l'équipe de l'US | Nb de consultations médicales | Taux de consultations médicales par patient vu |
|---|---|---|---|---|
| MA ANGOULEME | CH ANGOULEME | 531 | 2 072 | 3.9 |
| MC SAINT MARTIN DE RE | GH LA ROCHELLE-RE-AUNIS | 520 | 2 575 | 5.0 |
| CD BEDENAC | CH JONZAC | NR | NR | NR |
| MA SAINTES | CH SAINTONGE - SAINTES | 327 | 1 267 | 3.9 |
| MA ROCHEFORT | CH ROCHEFORT | 438 | 1 325 | 3.0 |
| MA TULLE | CH COEUR DE CORREZE | 337 | 1 456 | 4.3 |
| CD UZERCHE | CH COEUR DE CORREZE | 847 | 4 420 | 5.2 |
| MA GUERET | CH GUERET | 94 | 436 | 4.6 |
| CD MAUZAC | CH BERGERAC | NR | 1 521 | NC |
| CD NEUVIC SUR L ISLE | CH PERIGUEUX | 788 | 3 067 | 3.9 |
| MA PERIGUEUX | CH PERIGUEUX | 473 | 1 042 | 2.2 |
| CP BORDEAUX GRADIGNAN | CHU DE BORDEAUX | 1 733 | 8 438 | 4.9 |
| CP MONT DE MARSAN | CHI MONT DE MARSAN ET PAYS DES SOURCES | 1 368 | 5 867 | 4.3 |
| CD EYSSES VILLENEUVE SUR LOT | Pôle santé du Villeneuvois | 345 | 1 315 | 3.8 |
| MA AGEN | CH AGEN-NERAC | 435 | 2 453 | 5.6 |
| MA BAYONNE | CH DE LA COTE BASQUE | 391 | 1 969 | 5.0 |
| MA PAU | CH PAU | 512 | 2 602 | 5.1 |
| MA NIORT | CH NIORT | 214 | 1 818 | 8.5 |
| CP POITIERS VIVONNE | CHU POITIERS | 1 202 | 3 972 | 3.3 |
| MA LIMOGES | CHU LIMOGES | 359 | 2 409 | 6.7 |

Source : Rapports d'activité 2021 des USMP somatique et psychiatrique, Piramig, DGOS. Exploitation : ORS Nouvelle-Aquitaine.

NR : non renseigné

NC : non calculable

## Annexe 11. Nombre de consultations médicales et types de consultations médicales des USMP somatiques de Nouvelle-Aquitaine, en 2021

| Etablissements pénitentiaires | Etablissements de rattachement de l'USMP Somatique | Nb de consultations médicales | Dont nb de consultations d'entrée | Dont nb de consultations de suivi | Dont nb de consultations de sortie |
|---|---|---|---|---|---|
| MA ANGOULEME | CH ANGOULEME | 2 072 | 409 | NR | NR |
| MC SAINT MARTIN DE RE | GH LA ROCHELLE-RE-AUNIS | 2 575 | 121 | 1 979 | 64 |
| CD BEDENAC | CH JONZAC | NR | NR | NR | NR |
| MA SAINTES | CH SAINTONGE - SAINTES | 1 267 | 215 | 601 | 43 |
| MA ROCHEFORT | CH ROCHEFORT | 1 325 | NR | NR | NR |
| MA TULLE | CH COEUR DE CORREZE | 1 456 | 254 | 835 | NR |
| CD UZERCHE | CH COEUR DE CORREZE | 4 420 | 657 | 1 850 | NR |
| MA GUERET | CH GUERET | 436 | 94 | 323 | 89 |
| CD MAUZAC | CH BERGERAC | 1 521 | 94 | 1 343 | 84 |
| CD NEUVIC SUR L ISLE | CH PERIGUEUX | 3 067 | 412 | 2 655 | 300 |
| MA PERIGUEUX | CH PERIGUEUX | 1 042 | 315 | 659 | NR |
| CP BORDEAUX GRADIGNAN | CHU DE BORDEAUX | 8 438 | 2 198 | 5 168 | 110 |
| CP MONT DE MARSAN | CHI MONT DE MARSAN ET PAYS DES SOURCES | 5 867 | 756 | 4 515 | 163 |
| CD EYSSES VILLENEUVE SUR LOT | Pôle santé du Villeneuvois | 1 315 | 119 | 782 | 59 |
| MA AGEN | CH AGEN-NERAC | 2 453 | 435 | NR | NR |
| MA BAYONNE | CH DE LA COTE BASQUE | 1 969 | 391 | 1 136 | 442 |
| MA PAU | CH PAU | 2 602 | 512 | 2 090 | 15 |
| MA NIORT | CH NIORT | 1 818 | 191 | 888 | 107 |
| CP POITIERS VIVONNE | CHU POITIERS | 3 972 | 672 | 3 123 | 49 |
| MA LIMOGES | CHU LIMOGES | 2 409 | 359 | 1 310 | 40 |

Source : Rapports d'activité 2021 des USMP somatique et psychiatrique, Piramig, DGOS. Exploitation : ORS Nouvelle-Aquitaine.

NR : non renseigné

## Annexe 12. Personnels des USMP somatiques de Nouvelle-Aquitaine, réalisant les consultations des entrants venant de l'état de liberté ou de transfert, en 2021

| Etablissements pénitentiaires | Etablissements de rattachement de l'USMP Somatique | Personnel assurant les consultations somatiques des entrants venant de l'état de liberté | Personnel assurant les consultations somatiques des entrants venant par transfert |
|---|---|---|---|
| MA ANGOULEME | CH ANGOULEME | IDE, Médecin | IDE, Médecin |
| MC SAINT MARTIN DE RE | GH LA ROCHELLE-RE-AUNIS | Autre | IDE, Médecin, Autre |
| CD BEDENAC | CH JONZAC | NR | NR |
| MA SAINTES | CH SAINTONGE - SAINTES | IDE, Médecin | IDE, Médecin |
| MA ROCHEFORT | CH ROCHEFORT | IDE, Médecin | IDE, Médecin |
| MA TULLE | CH COEUR DE CORREZE | IDE, Médecin | IDE, Médecin |
| CD UZERCHE | CH COEUR DE CORREZE | IDE, Médecin | IDE, Médecin |
| MA GUERET | CH GUERET | IDE | IDE |
| CD MAUZAC | CH BERGERAC | IDE, Médecin | IDE, Médecin |
| CD NEUVIC SUR L ISLE | CH PERIGUEUX | Autre | IDE, Médecin |
| MA PERIGUEUX | CH PERIGUEUX | IDE, Médecin | IDE, Médecin |
| CP BORDEAUX GRADIGNAN | CHU DE BORDEAUX | IDE, Médecin | IDE, Médecin |
| CP MONT DE MARSAN | CHI MONT DE MARSAN ET PAYS DES SOURCES | Médecin | Médecin |
| CD EYSSES VILLENEUVE SUR LOT | Pôle santé du Villeneuvois | IDE, Médecin | IDE, Médecin |
| MA AGEN | CH AGEN-NERAC | IDE, Médecin | IDE, Médecin |
| MA BAYONNE | CH DE LA COTE BASQUE | IDE | IDE |
| MA PAU | CH PAU | IDE, Médecin | IDE, Médecin |
| MA NIORT | CH NIORT | IDE, Médecin | IDE, Médecin |
| CP POITIERS VIVONNE | CHU POITIERS | IDE, Médecin | IDE, Médecin |
| MA LIMOGES | CHU LIMOGES | IDE, Médecin | IDE, Médecin |

Source : Rapports d'activité 2021 des USMP somatique et psychiatrique, Piramig, DGOS. Exploitation : ORS Nouvelle-Aquitaine.

NR : non renseigné

## Annexe 13. Nombre de consultations et actes dentaires réalisés par les USMP somatiques de Nouvelle-Aquitaine et taux pour 100 consultations médicales et dentaires, en 2021

| Etablissements pénitentiaires | Etablissements de rattachement de l'USMP Somatique | Nb total des consultations dentaires (consultations et actes | % d'activité dentaire pour 100 consultations médicales et dentaires |
|---|---|---|---|
| MA ANGOULEME | CH ANGOULEME | 64 | 3.0 |
| MC SAINT MARTIN DE RE | GH LA ROCHELLE-RE-AUNIS | 186 | 6.7 |
| CD BEDENAC | CH JONZAC | NR | NR |
| MA SAINTES | CH SAINTONGE - SAINTES | 142 | 10.1 |
| MA ROCHEFORT | CH ROCHEFORT | 259 | 16.4 |
| MA TULLE | CH COEUR DE CORREZE | 282 | 16.2 |
| CD UZERCHE | CH COEUR DE CORREZE | 1 014 | 18.7 |
| MA GUERET | CH GUERET | 100 | 18.7 |
| CD MAUZAC | CH BERGERAC | 524 | 25.6 |
| CD NEUVIC SUR L ISLE | CH PERIGUEUX | 707 | 18.7 |
| MA PERIGUEUX | CH PERIGUEUX | 145 | 12.2 |
| CP BORDEAUX GRADIGNAN | CHU DE BORDEAUX | 1 831 | 17.8 |
| CP MONT DE MARSAN | CHI MONT DE MARSAN ET PAYS DES SOURCES | 1 664 | 22.1 |
| CD EYSSES VILLENEUVE SUR LOT | Pôle santé du Villeneuvois | 201 | 13.3 |
| MA AGEN | CH AGEN-NERAC | 517 | 17.4 |
| MA BAYONNE | CH DE LA COTE BASQUE | 536 | 21.4 |
| MA PAU | CH PAU | 567 | 17.9 |
| MA NIORT | CH NIORT | 123 | 6.3 |
| CP POITIERS VIVONNE | CHU POITIERS | 909 | 18.6 |
| MA LIMOGES | CHU LIMOGES | 668 | 21.7 |

Source : Rapports d'activité 2021 des USMP somatique et psychiatrique, Piramig, DGOS. Exploitation : ORS Nouvelle-Aquitaine.

NR : non renseigné

## Annexe 14. Nombre d'USMP somatiques de Nouvelle-Aquitaine selon le taux de consultations programmées non réalisées, en 2021

| Etablissements pénitentiaires | Etablissements de rattachement de l'USMP Somatique | Suivi du nb de consultations programmées non réalisées | Nb total des consultations programmées non réalisées | % consultations programmées non réalisées |
|---|---|---|---|---|
| MA ANGOULEME | CH ANGOULEME | Non | | |
| MC SAINT MARTIN DE RE | GH LA ROCHELLE-RE-AUNIS | Oui | 200 | 7.8 |
| CD BEDENAC | CH JONZAC | NR | NR | NR |
| MA SAINTES | CH SAINTONGE - SAINTES | Oui | 9 | 0.7 |
| MA ROCHEFORT | CH ROCHEFORT | Non | | |
| MA TULLE | CH COEUR DE CORREZE | Oui | 57 | 3.9 |
| CD UZERCHE | CH COEUR DE CORREZE | Oui | 1,435 | 32.5 |
| MA GUERET | CH GUERET | Non | | |
| CD MAUZAC | CH BERGERAC | Non | | |
| CD NEUVIC SUR L ISLE | CH PERIGUEUX | Oui | 134 | 4.4 |
| MA PERIGUEUX | CH PERIGUEUX | Non | | |
| CP BORDEAUX GRADIGNAN | CHU DE BORDEAUX | Oui | 59 | 0.7 |
| CP MONT DE MARSAN | CHI MONT DE MARSAN ET PAYS DES SOURCES | NR | | |
| CD EYSSES VILLENEUVE SUR LOT | Pôle santé du Villeneuvois | Oui | 109 | 8.3 |
| MA AGEN | CH AGEN-NERAC | Oui | 125 | 5.1 |
| MA BAYONNE | CH DE LA COTE BASQUE | Non | | 0.0 |
| MA PAU | CH PAU | Non | | 0.0 |
| MA NIORT | CH NIORT | Oui | 21 | 1.2 |
| CP POITIERS VIVONNE | CHU POITIERS | Non | | 0.0 |
| MA LIMOGES | CHU LIMOGES | Oui | 63 | 2.6 |

Source : Rapports d'activité 2021 des USMP somatique et psychiatrique, Piramig, DGOS. Exploitation : ORS Nouvelle-Aquitaine.

NR : non renseigné

## Annexe 15. Nombre de tests de dépistages réalisés par les USMP somatiques de Nouvelle-Aquitaine en 2021

| Etablissements pénitentiaires | Etablissements de rattachement de l'USMP Somatique | VIH | VHC | VHB | Tuberculose | Syphilis |
|---|---|---|---|---|---|---|
| MA ANGOULEME | CH ANGOULEME | 224 | 224 | 224 | 221 | 224 |
| MC SAINT MARTIN DE RE | GH LA ROCHELLE-RE-AUNIS | 180 | 160 | 130 | 2 | 102 |
| CD BEDENAC | CH JONZAC | NR | NR | NR | NR | NR |
| MA SAINTES | CH SAINTONGE - SAINTES | 128 | 128 | 128 | 223 | 0 |
| MA ROCHEFORT | CH ROCHEFORT | NR | NR | NR | NR | NR |
| MA TULLE | CH COEUR DE CORREZE | 85 | 81 | 80 | 0 | 82 |
| CD UZERCHE | CH COEUR DE CORREZE | 102 | 89 | 88 | 9 | 92 |
| MA GUERET | CH GUERET | 75 | 75 | 75 | NR | NR |
| CD MAUZAC | CH BERGERAC | NR | NR | NR | NR | NR |
| CD NEUVIC SUR L ISLE | CH PERIGUEUX | 300 | 300 | 300 | 202 | 300 |
| MA PERIGUEUX | CH PERIGUEUX | NR | NR | NR | 272 | NR |
| CP BORDEAUX GRADIGNAN | CHU DE BORDEAUX | 775 | 769 | 772 | 827 | 792 |
| CP MONT DE MARSAN | CHI MONT DE MARSAN ET PAYS DES SOURCES | 387 | 386 | 390 | 3 | 358 |
| CD EYSSES VILLENEUVE SUR LOT | Pôle santé du Villeneuvois | 44 | 44 | 44 | 10 | 42 |
| MA AGEN | CH AGEN-NERAC | 193 | 193 | 193 | NR | 193 |
| MA BAYONNE | CH DE LA COTE BASQUE | 9 | 9 | 9 | 346 | 5 |
| MA PAU | CH PAU | 172 | 172 | 172 | 298 | 172 |
| MA NIORT | CH NIORT | 153 | 153 | 153 | NR | 153 |
| CP POITIERS VIVONNE | CHU POITIERS | 207 | 206 | 211 | 475 | 206 |
| MA LIMOGES | CHU LIMOGES | 94 | 94 | 282 | 302 | 94 |

Source : Rapports d'activité 2021 des USMP somatique et psychiatrique, Piramig, DGOS. Exploitation : ORS Nouvelle-Aquitaine.

NR : non renseigné

## Annexe 16. Nombre et demandes d'extractions en urgence et programmées par les USMP somatiques de Nouvelle-Aquitaine et taux de réalisation, en 2021

| Etablissements pénitentiaires | Etablissements de rattachement de l'USMP Somatique | Nb d'extractions en urgence demandées | Extractions en urgence % réalisé | Extractions programmées demandées | Extraction programmé % réalisé |
|---|---|---|---|---|---|
| MA ANGOULEME | CH ANGOULEME | 18 | 100.0 | NR | NC |
| MC SAINT MARTIN DE RE | GH LA ROCHELLE-RE-AUNIS | 32 | 100.0 | 575 | 57.6 |
| CD BEDENAC | CH JONZAC | NR | NR | NR | NR |
| MA SAINTES | CH SAINTONGE - SAINTES | 27 | 100.0 | 18 | 50.0 |
| MA ROCHEFORT | CH ROCHEFORT | NR | NR | NR | NR |
| MA TULLE | CH COEUR DE CORREZE | 14 | 100.0 | 143 | 67.1 |
| CD UZERCHE | CH COEUR DE CORREZE | 19 | 100.0 | 512 | 85.7 |
| MA GUERET | CH GUERET | 12 | 100.0 | 20 | 100.0 |
| CD MAUZAC | CH BERGERAC | 14 | 100.0 | 619 | 84.7 |
| CD NEUVIC SUR L ISLE | CH PERIGUEUX | 56 | 100.0 | 476 | 71.8 |
| MA PERIGUEUX | CH PERIGUEUX | 12 | 100.0 | 157 | 66.9 |
| CP BORDEAUX GRADIGNAN | CHU DE BORDEAUX | 127 | 100.0 | 1 671 | 100.0 |
| CP MONT DE MARSAN | CHI MONT DE MARSAN ET PAYS DES SOURCES | 100 | 100.0 | 445 | 100.0 |
| CD EYSSES VILLENEUVE SUR LOT | Pôle santé du Villeneuvois | 80 | 100.0 | 550 | 66.2 |
| MA AGEN | CH AGEN-NERAC | 58 | 100.0 | 293 | 57.3 |
| MA BAYONNE | CH DE LA COTE BASQUE | 18 | 100.0 | 203 | 61.6 |
| MA PAU | CH PAU | 28 | 100.0 | 200 | 84.0 |
| MA NIORT | CH NIORT | 3 | 100.0 | 89 | 74.2 |
| CP POITIERS VIVONNE | CHU POITIERS | 114 | 96.5 | 855 | 69.0 |
| MA LIMOGES | CHU LIMOGES | 20 | 100.0 | 253 | 61.7 |

Source : Rapports d'activité 2021 des USMP somatique et psychiatrique, Piramig, DGOS. Exploitation : ORS Nouvelle-Aquitaine.

NR : non renseigné

NC : non calculable

## Annexe 17. Nombre d'extractions pour consultations et examens demandés par les USMP somatiques de Nouvelle-Aquitaine et taux de réalisation, en 2021

| Etablissements pénitentiaires | Etablissements de rattachement de l'USMP Somatique | Extractions demandées | Extractions réalisées | % réalisées |
|---|---|---|---|---|
| MA ANGOULEME | CH ANGOULEME | NR | 18 | NC |
| MC SAINT MARTIN DE RE | GH LA ROCHELLE-RE-AUNIS | 575 | 331 | 57.6 |
| CD BEDENAC | CH JONZAC | NR | NR | NR |
| MA SAINTES | CH SAINTONGE - SAINTES | 275 | 190 | 69.1 |
| MA ROCHEFORT | CH ROCHEFORT | NR | NR | NR |
| MA TULLE | CH COEUR DE CORREZE | 115 | 76 | 66.1 |
| CD UZERCHE | CH COEUR DE CORREZE | 479 | 408 | 85.2 |
| MA GUERET | CH GUERET | 32 | 32 | 100.0 |
| CD MAUZAC | CH BERGERAC | 448 | 387 | 86.4 |
| CD NEUVIC SUR L ISLE | CH PERIGUEUX | 422 | 288 | 68.2 |
| MA PERIGUEUX | CH PERIGUEUX | 141 | 89 | 63.1 |
| CP BORDEAUX GRADIGNAN | CHU DE BORDEAUX | 1 563 | 1 563 | 100.0 |
| CP MONT DE MARSAN | CHI MONT DE MARSAN ET PAYS DES SOURCES | 445 | 445 | 100.0 |
| CD EYSSES VILLENEUVE SUR LOT | Pôle santé du Villeneuvois | 488 | 131 | 26.8 |
| MA AGEN | CH AGEN-NERAC | 276 | 151 | 54.7 |
| MA BAYONNE | CH DE LA COTE BASQUE | 125 | 125 | 100.0 |
| MA PAU | CH PAU | 200 | 168 | 84.0 |
| MA NIORT | CH NIORT | 73 | 48 | 65.8 |
| CP POITIERS VIVONNE | CHU POITIERS | 819 | 561 | 68.5 |
| MA LIMOGES | CHU LIMOGES | 208 | 145 | 69.7 |

Source : Rapports d'activité 2021 des USMP somatique et psychiatrique, Piramig, DGOS. Exploitation : ORS Nouvelle-Aquitaine.

NR : non renseigné

NC : non calculable

### Annexe 18. Nombre total d'hospitalisations demandées par les USMP somatiques de Nouvelle-Aquitaine et taux de réalisation, en 2021

| Etablissements pénitentiaires | Etablissements de rattachement de l'USMP Somatique | Hospitalisations demandées | Hospitalisations réalisées | % réalisées |
|---|---|---|---|---|
| MA ANGOULEME | CH ANGOULEME | NR | NR | NC |
| MC SAINT MARTIN DE RE | GH LA ROCHELLE-RE-AUNIS | 60 | 51 | 85.0 |
| CD BEDENAC | CH JONZAC | NR | NR | NR |
| MA SAINTES | CH SAINTONGE - SAINTES | 31 | 19 | 61.3 |
| MA ROCHEFORT | CH ROCHEFORT | NR | NR | NC |
| MA TULLE | CH COEUR DE CORREZE | 14 | 10 | 71.4 |
| CD UZERCHE | CH COEUR DE CORREZE | 33 | 31 | 93.9 |
| MA GUERET | CH GUERET | 2 | 2 | 100.0 |
| CD MAUZAC | CH BERGERAC | 153 | 137 | 89.5 |
| CD NEUVIC SUR L ISLE | CH PERIGUEUX | 58 | 58 | 100.0 |
| MA PERIGUEUX | CH PERIGUEUX | NR | NR | NC |
| CP BORDEAUX GRADIGNAN | CHU DE BORDEAUX | 108 | 108 | 100.0 |
| CP MONT DE MARSAN | CHI MONT DE MARSAN ET PAYS DES SOURCES | 57 | 57 | 100.0 |
| CD EYSSES VILLENEUVE SUR LOT | Pôle santé du Villeneuvois | 39 | 37 | 94.9 |
| MA AGEN | CH AGEN-NERAC | 17 | 17 | 100.0 |
| MA BAYONNE | CH DE LA COTE BASQUE | 26 | 26 | 100.0 |
| MA PAU | CH PAU | 5 | 5 | 100.0 |
| MA NIORT | CH NIORT | 1 | 1 | 100.0 |
| CP POITIERS VIVONNE | CHU POITIERS | 84 | 62 | 73.8 |
| MA LIMOGES | CHU LIMOGES | 32 | 17 | 53.1 |

Source : Rapports d'activité 2021 des USMP somatique et psychiatrique, Piramig, DGOS. Exploitation : ORS Nouvelle-Aquitaine.

NR : non renseigné

NC : non calculable

## Annexe 19. Nombre d'extractions pour hospitalisations à l'établissement public de reférence demandées par les USMP somatiques de Nouvelle-Aquitaine et taux de réalisation, en 2021

| Etablissements pénitentiaires | Etablissements de rattachement de l'USMP Somatique | Extractions demandées | Extractions réalisées | % réalisées | Nb d'extractions demandées vers d'autres ES (non psy) |
|---|---|---|---|---|---|
| MA ANGOULEME | CH ANGOULEME | NR | NR | NC | NR |
| MC SAINT MARTIN DE RE | GH LA ROCHELLE-RE-AUNIS | 37 | 20 | 54.1 | 13 |
| CD BEDENAC | CH JONZAC | NR | NR | NC | NR |
| MA SAINTES | CH SAINTONGE - SAINTES | 35 | NR | NC | NR |
| MA ROCHEFORT | CH ROCHEFORT | NR | NR | NC | NR |
| MA TULLE | CH COEUR DE CORREZE | 10 | 6 | 60.0 | 0 |
| CD UZERCHE | CH COEUR DE CORREZE | 8 | 8 | 100.0 | 8 |
| MA GUERET | CH GUERET | NR | NR | NC | NR |
| CD MAUZAC | CH BERGERAC | 42 | 34 | 81.0 | 38 |
| CD NEUVIC SUR L ISLE | CH PERIGUEUX | 4 | 4 | 100.0 | 32 |
| MA PERIGUEUX | CH PERIGUEUX | 5 | 5 | 100.0 | 6 |
| CP BORDEAUX GRADIGNAN | CHU DE BORDEAUX | NR | NR | NC | 6 |
| CP MONT DE MARSAN | CHI MONT DE MARSAN ET PAYS DES SOURCES | 57 | 57 | 100.0 | 0 |
| CD EYSSES VILLENEUVE SUR LOT | Pôle santé du Villeneuvois | 21 | 21 | 100.0 | 0 |
| MA AGEN | CH AGEN-NERAC | 17 | 17 | 100.0 | 1 |
| MA BAYONNE | CH DE LA COTE BASQUE | 10 | 10 | 100.0 | 1 |
| MA PAU | CH PAU | 12 | 12 | 100.0 | 0 |
| MA NIORT | CH NIORT | 1 | 1 | 100.0 | 0 |
| CP POITIERS VIVONNE | CHU POITIERS | 49 | 33 | 67.3 | 1 |
| MA LIMOGES | CHU LIMOGES | 11 | 17 | 154.5 | 0 |

Source : Rapports d'activité 2021 des USMP somatique et psychiatrique, Piramig, DGOS. Exploitation : ORS Nouvelle-Aquitaine.

NR : non renseigné

NC : non calculable

## Annexe 20. Nombre d'extractions pour hospitalisations à UHSI demandées par les USMP somatiques de Nouvelle-Aquitaine et taux de réalisation, en 2021

| Etablissements pénitentiaires | Etablissements de rattachement de l'USMP Somatique | Extractions demandées | Extractions réalisées | % réalisées |
|---|---|---|---|---|
| MA ANGOULEME | CH ANGOULEME | NR | NR | NC |
| MC SAINT MARTIN DE RE | GH LA ROCHELLE-RE-AUNIS | 35 | 31 | 88.6 |
| CD BEDENAC | CH JONZAC | NR | NR | NC |
| MA SAINTES | CH SAINTONGE - SAINTES | 10 | NR | NC |
| MA ROCHEFORT | CH ROCHEFORT | NR | NR | NC |
| MA TULLE | CH COEUR DE CORREZE | 4 | 4 | 100.0 |
| CD UZERCHE | CH COEUR DE CORREZE | 17 | 15 | 88.2 |
| MA GUERET | CH GUERET | NR | NR | NC |
| CD MAUZAC | CH BERGERAC | 98 | 88 | 89.8 |
| CD NEUVIC SUR L ISLE | CH PERIGUEUX | 22 | 22 | 100.0 |
| MA PERIGUEUX | CH PERIGUEUX | 5 | 5 | 100.0 |
| CP BORDEAUX GRADIGNAN | CHU DE BORDEAUX | 102 | 102 | 100.0 |
| CP MONT DE MARSAN | CHI MONT DE MARSAN ET PAYS DES SOURCES | 19 | 16 | 84.2 |
| CD EYSSES VILLENEUVE SUR LOT | Pôle santé du Villeneuvois | 16 | 14 | 87.5 |
| MA AGEN | CH AGEN-NERAC | 20 | 20 | 100.0 |
| MA BAYONNE | CH DE LA COTE BASQUE | 10 | 10 | 100.0 |
| MA PAU | CH PAU | 10 | 7 | 70.0 |
| MA NIORT | CH NIORT | NR | NR | NC |
| CP POITIERS VIVONNE | CHU POITIERS | 35 | 29 | 82.9 |
| MA LIMOGES | CHU LIMOGES | 1 | 1 | 100.0 |

Source : Rapports d'activité 2021 des USMP somatique et psychiatrique, Piramig, DGOS. Exploitation : ORS Nouvelle-Aquitaine.

NR : non renseigné

NC : non calculable

## Annexe 21. Répartition des extractions demandées par les USMP somatiques de Nouvelle-Aquitaine et non réalisées selon l'origine du refus, en 2021

| Etablissements pénitentiaires | Etablissements de rattachement de l'USMP Somatique | Personnes détenues | Administration pénitentiaire, de la police | Préfecture | Etablissement de santé | Total |
|---|---|---|---|---|---|---|
| MA ANGOULEME | CH ANGOULEME | NR | NR | NR | NR | NR |
| MC SAINT MARTIN DE RE | GH LA ROCHELLE-RE-AUNIS | 58 | 137 | 5 | 44 | 244 |
| CD BEDENAC | CH JONZAC | NR | NR | NR | NR | NR |
| MA SAINTES | CH SAINTONGE - SAINTES | 7 | 30 | NR | 5 | 85 |
| MA ROCHEFORT | CH ROCHEFORT | NR | NR | NR | NR | NR |
| MA TULLE | CH COEUR DE CORREZE | 3 | 34 | 0 | 10 | 47 |
| CD UZERCHE | CH COEUR DE CORREZE | 23 | 42 | 0 | 8 | 73 |
| MA GUERET | CH GUERET | NR | NR | NR | NR | NR |
| CD MAUZAC | CH BERGERAC | 23 | 57 | 0 | 15 | 95 |
| CD NEUVIC SUR L ISLE | CH PERIGUEUX | 33 | 68 | 0 | 33 | 134 |
| MA PERIGUEUX | CH PERIGUEUX | 7 | 37 | 0 | 8 | 52 |
| CP BORDEAUX GRADIGNAN | CHU DE BORDEAUX | 89 | 50 | NR | NR | 743 |
| CP MONT DE MARSAN | CHI MONT DE MARSAN ET PAYS DES SOURCES | 130 | 55 | 0 | 139 | 324 |
| CD EYSSES VILLENEUVE SUR LOT | Pôle santé du Villeneuvois | 14 | 55 | 0 | 3 | 72 |
| MA AGEN | CH AGEN-NERAC | 12 | 62 | NR | 15 | 125 |
| MA BAYONNE | CH DE LA COTE BASQUE | 7 | 31 | NR | 15 | 78 |
| MA PAU | CH PAU | 12 | 12 | 0 | 8 | 32 |
| MA NIORT | CH NIORT | 12 | 4 | 0 | 3 | 19 |
| CP POITIERS VIVONNE | CHU POITIERS | 75 | 88 | 4 | 115 | 269 |
| MA LIMOGES | CHU LIMOGES | 4 | 57 | 0 | 15 | 76 |

Source : Rapports d'activité 2021 des USMP somatique et psychiatrique, Piramig, DGOS. Exploitation : ORS Nouvelle-Aquitaine.

NR : non renseigné

NC : non calculable

### Annexe 22. Nombre de patients vus par les USMP somatiques de Nouvelle-Aquitaine bénéficiaires d'un traitement de substitution aux opiacés, en 2021

| Etablissements pénitentiaires | Etablissements de rattachement de l'USMP Somatique | Traitement methadone | Traitement buprénorphine | Traitement buprénorphine/naloxone | % substitutions opiacés |
|---|---|---|---|---|---|
| MA ANGOULEME | CH ANGOULEME | NR | NR | NR | NC |
| MC SAINT MARTIN DE RE | GH LA ROCHELLE-RE-AUNIS | 2 | 18 | 0 | 3.8 |
| CD BEDENAC | CH JONZAC | NR | NR | NR | NC |
| MA SAINTES | CH SAINTONGE - SAINTES | 7 | 2 | NR | 2.8 |
| MA ROCHEFORT | CH ROCHEFORT | NR | NR | NR | NC |
| MA TULLE | CH COEUR DE CORREZE | 7 | 1 | 13 | 6.2 |
| CD UZERCHE | CH COEUR DE CORREZE | 22 | 42 | NR | 7.6 |
| MA GUERET | CH GUERET | 7 | 4 | 0 | 11.7 |
| CD MAUZAC | CH BERGERAC | 2 | 2 | 2 | Inf |
| CD NEUVIC SUR L ISLE | CH PERIGUEUX | 220 | NR | NR | 27.9 |
| MA PERIGUEUX | CH PERIGUEUX | NR | NR | NR | NC |
| CP BORDEAUX GRADIGNAN | CHU DE BORDEAUX | 57 | 73 | 12 | 8.2 |
| CP MONT DE MARSAN | CHI MONT DE MARSAN ET PAYS DES SOURCES | 24 | 0 | 122 | 10.7 |
| CD EYSSES VILLENEUVE SUR LOT | Pôle santé du Villeneuvois | 7 | 14 | 0 | 6.1 |
| MA AGEN | CH AGEN-NERAC | 26 | 21 | 2 | 11.3 |
| MA BAYONNE | CH DE LA COTE BASQUE | 1 | 5 | 0 | 1.5 |
| MA PAU | CH PAU | 6 | 8 | 0 | 2.7 |
| MA NIORT | CH NIORT | 30 | 5 | 0 | 16.4 |
| CP POITIERS VIVONNE | CHU POITIERS | NR | NR | NR | NC |
| MA LIMOGES | CHU LIMOGES | 7 | 11 | 9 | 7.5 |

Source : Rapports d'activité 2021 des USMP somatique et psychiatrique, Piramig, DGOS. Exploitation : ORS Nouvelle-Aquitaine.

NR : non renseigné

NC : non calculable

## Annexe 23. Proportion de patients vus par les USMP somatiques de Nouvelle-Aquitaine bénéficiaires d'un traitement de substitution aux opiacés, en 2021

| Etablissements pénitentiaires | Etablissements de rattachement de l'USMP Somatique | Traitement méthadone | Traitement buprénorphine | Traitement buprénorphine/ naloxone |
|---|---|---|---|---|
| MA ANGOULEME | CH ANGOULEME | 33.3 | 66.7 | 0 |
| MC SAINT MARTIN DE RE | GH LA ROCHELLE-RE-AUNIS | NR | NR | NR |
| CD BEDENAC | CH JONZAC | NR | NR | NR |
| MA SAINTES | CH SAINTONGE - SAINTES | 33.3 | 33.3 | 33.3 |
| MA ROCHEFORT | CH ROCHEFORT | NR | NR | NR |
| MA TULLE | CH COEUR DE CORREZE | 40.1 | 51.4 | 8.5 |
| CD UZERCHE | CH COEUR DE CORREZE | 16.4 | 0 | 83.6 |
| MA GUERET | CH GUERET | NR | NR | NR |
| CD MAUZAC | CH BERGERAC | 10.0 | 90.0 | 0 |
| CD NEUVIC SUR L ISLE | CH PERIGUEUX | 53.1 | 42.9 | 4.1 |
| MA PERIGUEUX | CH PERIGUEUX | NR | NR | NR |
| CP BORDEAUX GRADIGNAN | CHU DE BORDEAUX | 16.7 | 83.3 | 0 |
| CP MONT DE MARSAN | CHI MONT DE MARSAN ET PAYS DES SOURCES | 63.6 | 36.4 | 0 |
| CD EYSSES VILLENEUVE SUR LOT | Pôle santé du Villeneuvois | 25.9 | 40.7 | 33.3 |
| MA AGEN | CH AGEN-NERAC | 85.7 | 14. | 0 |
| MA BAYONNE | CH DE LA COTE BASQUE | 42.9 | 57.1 | 0 |
| MA PAU | CH PAU | NR | NR | NR |
| MA NIORT | CH NIORT | NR | NR | NR |
| CP POITIERS VIVONNE | CHU POITIERS | NR | NR | NR |
| MA LIMOGES | CHU LIMOGES | 33.3 | 4.8 | 61.9 |

Source : Rapports d'activité 2021 des USMP somatique et psychiatrique, Piramig, DGOS. Exploitation : ORS Nouvelle-Aquitaine.

NR : non renseigné

NC : non calculable

## Annexe 24. Nombre et proportion de patients vus par les USMP somatiques de Nouvelle-Aquitaine bénéficiaires d'un traitement de substitution au tabac, en 2021

| Etablissements pénitentiaires | Etablissements de rattachement de l'USMP Somatique | Substitution au tabac | % substitution au tabac |
|---|---|---|---|
| MA ANGOULEME | CH ANGOULEME | NR | NC |
| MC SAINT MARTIN DE RE | GH LA ROCHELLE-RE-AUNIS | 47 | 9.0 |
| CD BEDENAC | CH JONZAC | NR | NC |
| MA SAINTES | CH SAINTONGE - SAINTES | NR | NC |
| MA ROCHEFORT | CH ROCHEFORT | NR | NC |
| MA TULLE | CH COEUR DE CORREZE | 21 | 6.2 |
| CD UZERCHE | CH COEUR DE CORREZE | 117 | 13.8 |
| MA GUERET | CH GUERET | NR | NC |
| CD MAUZAC | CH BERGERAC | 40 | Inf |
| CD NEUVIC SUR L ISLE | CH PERIGUEUX | 243 | 30.8 |
| MA PERIGUEUX | CH PERIGUEUX | NR | NC |
| CP BORDEAUX GRADIGNAN | CHU DE BORDEAUX | 443 | 25.6 |
| CP MONT DE MARSAN | CHI MONT DE MARSAN ET PAYS DES SOURCES | 80 | 5.8 |
| CD EYSSES VILLENEUVE SUR LOT | Pôle santé du Villeneuvois | 21 | 6.1 |
| MA AGEN | CH AGEN-NERAC | NR | NC |
| MA BAYONNE | CH DE LA COTE BASQUE | 16 | 4.1 |
| MA PAU | CH PAU | 72 | 14.1 |
| MA NIORT | CH NIORT | 50 | 23.4 |
| CP POITIERS VIVONNE | CHU POITIERS | NR | NC |
| MA LIMOGES | CHU LIMOGES | 15 | 4.2 |

Source : Rapports d'activité 2021 des USMP somatique et psychiatrique, Piramig, DGOS. Exploitation : ORS Nouvelle-Aquitaine.

NR : non renseigné

NC : non calculable

**Annexe 25. Nombre de demandes et d'accord des demandes de suspension de peine et de libérations conditionnelles pour raisons médicales déclarées par les USMP somatiques de Nouvelle-Aquitaine, en 2021**

| Etablissements pénitentiaires | Etablissements de rattachement de l'USMP Somatique | Suspension de peine pour raisons médicales | | Libérations conditionnelles | |
|---|---|---|---|---|---|
| | | Demandées | Accordées | Demandées | Accordées |
| MA ANGOULEME | CH ANGOULEME | NR | NR | NR | NR |
| MC SAINT MARTIN DE RE | GH LA ROCHELLE-RE-AUNIS | 1 | 1 | | |
| CD BEDENAC | CH JONZAC | NR | NR | NR | NR |
| MA SAINTES | CH SAINTONGE - SAINTES | 1 | | | |
| MA ROCHEFORT | CH ROCHEFORT | 0 | 0 | 0 | 0 |
| MA TULLE | CH COEUR DE CORREZE | 0 | 0 | 0 | 0 |
| CD UZERCHE | CH COEUR DE CORREZE | 0 | 0 | 0 | 0 |
| MA GUERET | CH GUERET | 0 | 0 | 0 | 0 |
| CD MAUZAC | CH BERGERAC | 0 | 0 | 0 | 0 |
| CD NEUVIC SUR L ISLE | CH PERIGUEUX | 3 | 3 | 0 | 0 |
| MA PERIGUEUX | CH PERIGUEUX | NR | NR | NR | NR |
| CP BORDEAUX GRADIGNAN | CHU DE BORDEAUX | 288 | 288 | 104 | 104 |
| CP MONT DE MARSAN | CHI MONT DE MARSAN ET PAYS DES SOURCES | 2 | 2 | 0 | 0 |
| CD EYSSES VILLENEUVE SUR LOT | Pôle santé du Villeneuvois | 0 | 0 | 0 | 0 |
| MA AGEN | CH AGEN-NERAC | NR | NR | NR | NR |
| MA BAYONNE | CH DE LA COTE BASQUE | 0 | 0 | 0 | 0 |
| MA PAU | CH PAU | 1 | 0 | 0 | 0 |
| MA NIORT | CH NIORT | 0 | 0 | 0 | 0 |
| CP POITIERS VIVONNE | CHU POITIERS | 0 | 0 | 0 | 0 |
| MA LIMOGES | CHU LIMOGES | 0 | 0 | 9 | 2 |

Source : Rapports d'activité 2021 des USMP somatique et psychiatrique, Piramig, DGOS. Exploitation : ORS Nouvelle-Aquitaine.

NR : non renseigné

## Annexe 26. Précisions apportées par les USMP somatiques de Nouvelle-Aquitaine sur les modalités de préparation à la sortie, en 2021

| Etablissements pénitentiaires | Etablissements de rattachement de l'USMP Somatique | Précisions |
|---|---|---|
| MA ANGOULEME | | Réunions hebdomadaires pluridisciplinaires<br>CPU<br>Consultations dédies |
| MC SAINT MARTIN DE RE | GH LA ROCHELLE-RE-AUNIS | Chaque sortant est vu en entretien par l'équipe para médicale et l'équipe médicale.<br>des copies du dossiers médical sont effectuées et remise au patient en même temps qu'une lettre de sortie pour le médecin traitant.<br><br>en cas de nécessité le traitement du patient est délivré pour quelques jours ou quelques semaines pour éviter les ruptures de prise médicamenteuse |
| MA SAINTES | CH SAINTONGE - SAINTES | la consultation de sortie permet de transmettre des informations au détenu afin d'encourager le suivi après la sortie, de lui donner les ordonnances pour ses traitement ainsi que les documents médicaux lui appartenant et le suivi vaccinal |
| MA ROCHEFORT | CH ROCHEFORT | présent à la CPU, en lien régulier avec SPIP, CSAPA et travailleurs sociaux |
| MA TULLE | CH COEUR DE CORREZE | Projet de sortie en lien avec du soins<br>Coordination parcours de soins, prise de rendez-vous |
| CD UZERCHE | CH COEUR DE CORREZE | Projet de sortie en lien avec du soins<br>Coordination parcours de soins<br>Prise de rendez-vous<br>Education du patient<br>Lettre de sortie |
| MA GUERET | CH GUERET | Par la réunion hebdomadaire CSAPA |
| CD NEUVIC SUR L ISLE | CH PERIGUEUX | Visite médicale, ordonnance, orientation vers services spécialisés |
| MA PERIGUEUX | CH PERIGUEUX | L'équipe anticipe les sorties en créant les liens nécessaires avec les structures de soins adaptées et s'assure de remettre un dossier médical avec les données et les prescriptions nécessaires.<br>En 2021, l'équipe a également veillé à remettre les pass sanitaires le cas échéant. |
| CP BORDEAUX GRADIGNAN | CHU DE BORDEAUX | Ouverture de l'entité SAS soins d'accompagnement à la sortie en juillet 2021, cf pyramid UMSP SAS |
| CP MONT DE MARSAN | CHI MONT DE MARSAN ET PAYS DES SOURCES | courrier, prescription de sortie, pochette de consignes et adresses des structures externes, lien avec les SPIP pour situations particulières |
| CD EYSSES VILLENEUVE SUR LOT | Pôle santé du Villeneuvois | Consultation médicale<br>Lien avec professionnels extérieur |
| MA AGEN | CH AGEN-NERAC | Tous les patients sont reçus en consultation avant la sortie ou le transfert vers un autre établissement. un lien est fait avec l'administration pénitentiaire en cas de transfert et dans le respect de la confidentialité du dossier de soins du patient , et/ou avec le patient (document pour le médecin traitant si sortie de détention) |
| MA BAYONNE | CH DE LA COTE BASQUE | Réunion mensuelle de tous les professionnels de santé impliqués dans la prise en charge des détenus au moment de leur sortie |

| Etablissements pénitentiaires | Etablissements de rattachement de l'USMP Somatique | Précisions |
|---|---|---|
| MA PAU | CH PAU | préparation de la sortie: rédaction de l'ordonnance de sortie, anticipation de soins spécifiques tel que des soins infirmiers, acte de kinésithérapie, calendrier des consultations avec les spécialistes éventuels remis au patient si les rdv sont prévus après la sortie. |
| MA NIORT | CH NIORT | consultation de sortie avec orientation en fonction des besoins de santé |
| CP POITIERS VIVONNE | CHU POITIERS | prise en charge dès l'entrée du patient de façon quotidienne jusqu'à sa sortie |

Source : Rapports d'activité 2021 des USMP somatique et psychiatrique, Piramig, DGOS. Exploitation : ORS Nouvelle-Aquitaine.

### Annexe 27. Organisation des USMP psychiatriques de Nouvelle-Aquitaine pour assurer l'activité de soins et la permanence des soins, en 2021

| Etablissements pénitentiaires | Etablissements de rattachement de l'USMP Psychiatrique | Nombre de demi-journées d'ouverture par semaine | Nombre de demi-journées de présence de médecins psychiatres | Permanence médicale assurée le samedi |
|---|---|---|---|---|
| MA ANGOULEME | CH CAMILLE CLAUDEL | 10 | 1 | Non |
| MA ROCHEFORT | GH LA ROCHELLE-RE-AUNIS (1) | 14 | 4 | Non |
| MC SAINT MARTIN DE RE | GH LA ROCHELLE-RE-AUNIS | 12 | 10 | Non |
| MA SAINTES | CH SAINTONGE - SAINTES | 12 | 2 | Non |
| CD UZERCHE | CH PAYS EYGURANDE | 10 | 7 | Non |
| MA TULLE | CH PAYS EYGURANDE | 5 | 0 | Non |
| MA GUERET | CH SAINT VAURY | 5 | NR | Non |
| CD NEUVIC SUR L ISLE | CH DE VAUCLAIRE | 12 | NR | Non |
| CD MAUZAC | CH DE VAUCLAIRE | 12 | NR | Non |
| CP BORDEAUX GRADIGNAN | CH CHARLES PERRENS | 14 | 0 | Oui |
| CP DE MONT DE MARSAN | CHI MONT DE MARSAN ET PAYS DES SOURCES (1) | 14 | 22.4 | Non |
| MA AGEN | CHD LA CANDELIE | 10 | NR | Non |
| CD D EYSSES VILLENEUVE SUR LOT | CHD LA CANDELIE | 10 | 0 | Non |
| MA BAYONNE | CH COTE BASQUE (1) | 14 | 4 | Non |
| MA PAU | CH DES PYRENEES | 10 | 6 | Non |
| CP POITIERS VIVONNE | CH HENRI LABORIT | 10 | 0 | Non |
| MA LIMOGES | CH ESQUIROL | 10 | NR | Non |

Source : Rapports d'activité 2021 des USMP somatique et psychiatrique, Piramig, DGOS. Exploitation : ORS Nouvelle-Aquitaine.

NR : non renseigné

(1) CH en charge de l'USMP somatique et psychiatrique d'un même établissement pénitentiaire

## Annexe 28. Organisation des USMP psychiatriques de Nouvelle-Aquitaine pour assurer la permanence des soins, en 2021

| Etablissements pénitentiaires | Etablissements de rattachement de l'USMP psychiatrique | Participation du Centre 15 | Convention avec la médecine libérale |
|---|---|---|---|
| MA ANGOULEME | CH CAMILLE CLAUDEL | Non | Non |
| MA ROCHEFORT | GH LA ROCHELLE-RE-AUNIS (1) | Oui | Non |
| MC SAINT MARTIN DE RE | GH LA ROCHELLE-RE-AUNIS | Oui | Non |
| MA SAINTES | CH SAINTONGE - SAINTES | Oui | Non |
| CD UZERCHE | CH PAYS EYGURANDE | Oui | Non |
| MA TULLE | CH PAYS EYGURANDE | Oui | Non |
| MA GUERET | CH SAINT VAURY | NR | NR |
| CD NEUVIC SUR L ISLE | CH DE VAUCLAIRE | Oui | NR |
| CD MAUZAC | CH DE VAUCLAIRE | Oui | NR |
| CP BORDEAUX GRADIGNAN | CH CHARLES PERRENS | Oui | Non |
| CP DE MONT DE MARSAN | CHI MONT DE MARSAN ET PAYS DES SOURCES (1) | Oui | Non |
| MA AGEN | CHD LA CANDELIE | Non | Non |
| CD D EYSSES VILLENEUVE SUR LOT | CHD LA CANDELIE | Non | Non |
| MA BAYONNE | CH COTE BASQUE (1) | Oui | Oui |
| MA PAU | CH DES PYRENEES | Oui | Oui |
| CP POITIERS VIVONNE | CH HENRI LABORIT | Non | Non |
| MA LIMOGES | CH ESQUIROL | Oui | Oui |

Source : Rapports d'activité 2021 des USMP somatique et psychiatrique, Piramig, DGOS. Exploitation : ORS Nouvelle-Aquitaine.

NR : non renseigné

(1) CH en charge de l'USMP somatique et psychiatrique d'un même établissement pénitentiaire

## Annexe 29. Nombre d'ETP rémunérés des USMP psychiatriques de Nouvelle-Aquitaine, selon les professions, en 2021

| Etablissements pénitentiaires | Etablissements de rattachement de l'USMP psychiatrique | Total des ETP moyens annuels rémunérés | Personnel medical (yc internes et étudiants) | Dont psychiatres | Personnels éducatifs et sociaux |
|---|---|---|---|---|---|
| MA ANGOULEME | CH CAMILLE CLAUDEL | 8.10 | 0.72 | 0.61 | 0.0 |
| MA ROCHEFORT | GH LA ROCHELLE-RE-AUNIS (1) | 0.29 | 0.10 | 0.10 | 0.0 |
| MC SAINT MARTIN DE RE | GH LA ROCHELLE-RE-AUNIS | 4.09 | 0.71 | 0.71 | 0.0 |
| MA SAINTES | CH SAINTONGE – SAINTES* | 0.65 | 0.05 | 0.05 | 0.0 |
| CD UZERCHE | CH PAYS EYGURANDE | 4.80 | 0.20 | 0.20 | 0.2 |
| MA TULLE | CH PAYS EYGURANDE | 0.51 | 0.05 | 0.05 | 0.0 |
| MA GUERET | CH SAINT VAURY | 0.42 | 0.10 | 0.10 | 0.0 |
| CD NEUVIC SUR L ISLE | CH DE VAUCLAIRE | 3.30 | 0.30 | 0.30 | |
| CD MAUZAC | CH DE VAUCLAIRE | 4.30 | 0.20 | 0.20 | |
| CP BORDEAUX GRADIGNAN | CH CHARLES PERRENS | 19.03 | 3.00 | 3.00 | 0.8 |
| CP DE MONT DE MARSAN | CHI MONT DE MARSAN ET PAYS DES SOURCES (1) | 7.65 | 1.65 | 1.65 | 0.0 |
| MA AGEN | CHD LA CANDELIE | 3.05 | 0.20 | 0.20 | 0.0 |
| CD D EYSSES VILLENEUVE SUR LOT | CHD LA CANDELIE | 3.82 | 0.10 | 0.10 | 0.0 |
| MA BAYONNE | CH COTE BASQUE (1) | 2.20 | 0.20 | 0.20 | 0.0 |
| MA PAU | CH DES PYRENEES | 4.43 | 0.63 | 0.63 | |
| CP POITIERS VIVONNE | CH HENRI LABORIT | 21.30 | 3.65 | 1.97 | 0.5 |
| MA LIMOGES | CH ESQUIROL | 4.10 | 0.50 | 0.50 | 0.4 |

Source : Rapports d'activité 2021 des USMP somatique et psychiatrique, Piramig, DGOS. Exploitation : ORS Nouvelle-Aquitaine.

NR : non renseigné

(1) CH en charge de l'USMP somatique et psychiatrique d'un même établissement pénitentiaire

## Annexe 30. Nombre d'ETP rémunérés des USMP psychiatriques de Nouvelle-Aquitaine, selon les professions, en 2021 (suite)

| Etablissements pénitentiaires | Etablissements de rattachement de l'USMP psychiatrique | Total des ETP moyens annuels rémunérés | Personnel du soin | Dont cadres de santé | Dont infirmiers | Dont psychologues |
|---|---|---|---|---|---|---|
| MA ANGOULEME | CH CAMILLE CLAUDEL | 8.10 | 7.07 | 0.81 | 3.49 | 2.52 |
| MA ROCHEFORT | GH LA ROCHELLE-RE-AUNIS (1) | 0.29 | 0.19 | 0.00 | 0.10 | 0.09 |
| MC SAINT MARTIN DE RE | GH LA ROCHELLE-RE-AUNIS | 4.09 | 3.38 | 0.08 | 0.20 | 3.10 |
| MA SAINTES | CH SAINTONGE – SAINTES* | 0.65 | 0.60 | 0.00 | 0.20 | 0.40 |
| CD UZERCHE | CH PAYS EYGURANDE | 4.80 | 4.40 | 0.10 | 2.88 | 1.42 |
| MA TULLE | CH PAYS EYGURANDE | 0.51 | 0.46 | 0.01 | 0.12 | 0.33 |
| MA GUERET | CH SAINT VAURY | 0.42 | 0.32 | 0.05 | 0.10 | 0.17 |
| CD NEUVIC SUR L ISLE | CH DE VAUCLAIRE | 3.30 | 3.00 | 0.00 | 2.00 | 1.00 |
| CD MAUZAC | CH DE VAUCLAIRE | 4.30 | 3.90 | 0.10 | 2.00 | 1.80 |
| CP BORDEAUX GRADIGNAN | CH CHARLES PERRENS | 19.03 | 13.60 | 0.49 | 8.11 | 1.99 |
| CP DE MONT DE MARSAN | CHI MONT DE MARSAN ET PAYS DES SOURCES (1) | 7.65 | 6.00 | 0.00 | 1.00 | 4.00 |
| MA AGEN | CHD LA CANDELIE | 3.05 | 2.85 | 0.08 | 1.80 | 0.97 |
| CD D EYSSES VILLENEUVE SUR LOT | CHD LA CANDELIE | 3.82 | 3.72 | 0.00 | 1.92 | 1.80 |
| MA BAYONNE | CH COTE BASQUE (1) | 2.20 | 2.00 | 0.00 | 1.00 | 1.00 |
| MA PAU | CH DES PYRENEES | 4.43 | 3.80 | 0.10 | 2.00 | 1.70 |
| CP POITIERS VIVONNE | CH HENRI LABORIT | 21.30 | 15.59 | 0.44 | 10.63 | 2.73 |
| MA LIMOGES | CH ESQUIROL | 4.10 | 3.20 | 0.10 | 1.70 | 1.40 |

Source : Rapports d'activité 2021 des USMP somatique et psychiatrique, Piramig, DGOS. Exploitation : ORS Nouvelle-Aquitaine.

(1) CH en charge de l'USMP somatique et psychiatrique d'un même établissement pénitentiaire

**ne sont comptés sur les ETP spécifiquement dédiés à la psychiatrie, soit psychiatres, psychologies et secrétariat médical fléché*

### Annexe 31. Nombre d'ETP moyens rémunérés des USMP psychiatriques de Nouvelle-Aquitaine et nombre d'ETP pour 100 détenus, en 2021

| Etablissements pénitentiaires | Etablissements de rattachement de l'USMP psychiatrique | Total des ETP moyens annuels rémunérés | Taux (%) |
|---|---|---|---|
| MA ANGOULEME | CH CAMILLE CLAUDEL | 3.82 | 1.4 |
| MA ROCHEFORT | GH LA ROCHELLE-RE-AUNIS (1) | 4.80 | 1.1 |
| MC SAINT MARTIN DE RE | GH LA ROCHELLE-RE-AUNIS | 4.30 | 1.3 |
| MA SAINTES | CH SAINTONGE – SAINTES* | 3.30 | 0.9 |
| CD UZERCHE | CH PAYS EYGURANDE | 19.03 | 2.4 |
| MA TULLE | CH PAYS EYGURANDE | 7.65 | 1.1 |
| MA GUERET | CH SAINT VAURY | 21.30 | 3.1 |
| CD NEUVIC SUR L ISLE | CH DE VAUCLAIRE | 4.09 | 1.2 |
| CD MAUZAC | CH DE VAUCLAIRE | 3.05 | 1.6 |
| CP BORDEAUX GRADIGNAN | CH CHARLES PERRENS | 8.10 | 3.5 |
| CP DE MONT DE MARSAN | CHI MONT DE MARSAN ET PAYS DES SOURCES (1) | 2.20 | 1.7 |
| MA AGEN | CHD LA CANDELIE | 0.42 | 1.0 |
| CD D EYSSES VILLENEUVE SUR LOT | CHD LA CANDELIE | 4.10 | 2.8 |
| MA BAYONNE | CH COTE BASQUE (1) | 4.43 | 2.1 |
| MA PAU | CH DES PYRENEES | 0.29 | 0.3 |
| CP POITIERS VIVONNE | CH HENRI LABORIT | 0.65 | 0.6 |
| MA LIMOGES | CH ESQUIROL | 0.51 | 0.6 |

Source : Rapports d'activité 2021 des USMP somatique et psychiatrique, Piramig, DGOS. Exploitation : ORS Nouvelle-Aquitaine.

(2) CH en charge de l'USMP somatique et psychiatrique d'un même établissement pénitentiaire

**ne sont comptés sur les ETP spécifiquement dédiés à la psychiatrie, soit psychiatres, psychologies et secrétariat médical fléché*

## Annexe 32. Difficultés de recrutement des USMP psychiatriques de Nouvelle-Aquitaine, en 2021

| Etablissements pénitentiaires | Etablissements de rattachement de l'USMP psychiatrique | Difficultés de recrutement | Nombre d'ETP psychiatre non pourvu |
|---|---|---|---|
| MA ANGOULEME | CH CAMILLE CLAUDEL | Non | |
| MA ROCHEFORT | GH LA ROCHELLE-RE-AUNIS (1) | Non | |
| MC SAINT MARTIN DE RE | GH LA ROCHELLE-RE-AUNIS | Oui | 0.5 |
| MA SAINTES | CH SAINTONGE - SAINTES | Oui | |
| CD UZERCHE | CH PAYS EYGURANDE | Oui | 0.8 |
| MA TULLE | CH PAYS EYGURANDE | Oui | 0.1 |
| MA GUERET | CH SAINT VAURY | Non | |
| CD NEUVIC SUR L ISLE | CH DE VAUCLAIRE | NR | |
| CD MAUZAC | CH DE VAUCLAIRE | Oui | 0.6 |
| CP BORDEAUX GRADIGNAN | CH CHARLES PERRENS | Oui | 1.0 |
| CP DE MONT DE MARSAN | CHI MONT DE MARSAN ET PAYS DES SOURCES (1) | Non | |
| MA AGEN | CHD LA CANDELIE | Non | |
| CD D EYSSES VILLENEUVE SUR LOT | CHD LA CANDELIE | Non | |
| MA BAYONNE | CH COTE BASQUE (1) | Non | |
| MA PAU | CH DES PYRENEES | Non | |
| CP POITIERS VIVONNE | CH HENRI LABORIT | NR | |
| MA LIMOGES | CH ESQUIROL | Oui | NR |

Source : Rapports d'activité 2021 des USMP somatique et psychiatrique, Piramig, DGOS. Exploitation : ORS Nouvelle-Aquitaine.

NR : non renseigné

(1) CH en charge de l'USMP somatique et psychiatrique d'un même établissement pénitentiaire

## Annexe 33. Structures extérieures dans les USMP psychiatriques de Nouvelle-Aquitaine, en 2021

| Etablissements pénitentiaires | Etablissements de rattachement de l'USMP psychiatrique | CeGIDD* | CLAT** | Intervenants pour les consultations d'alcoologie | CSAPA*** Carcéral | CSAPA*** référent |
|---|---|---|---|---|---|---|
| MA ANGOULEME | CH CAMILLE CLAUDEL | Non | Non | Oui | Non | Oui |
| MA ROCHEFORT | GH LA ROCHELLE-RE-AUNIS (1) | Oui | Oui | Oui | NR | Oui |
| MC SAINT MARTIN DE RE | GH LA ROCHELLE-RE-AUNIS | Oui | Non | Non | Oui | Oui |
| MA SAINTES | CH SAINTONGE - SAINTES | Oui | Oui | Oui | Non | Oui |
| CD UZERCHE | CH PAYS EYGURANDE | Non | Non | Non | Oui | Oui |
| MA TULLE | CH PAYS EYGURANDE | Non | Non | Oui | Oui | Oui |
| MA GUERET | CH SAINT VAURY | Oui | Oui | Non | Non | Non |
| CD NEUVIC SUR L ISLE | CH DE VAUCLAIRE | NR | NR | NR | NR | NR |
| CD MAUZAC | CH DE VAUCLAIRE | Non | Non | Oui | Non | Non |
| CP BORDEAUX GRADIGNAN | CH CHARLES PERRENS | Non | Non | Oui | Oui | Oui |
| CP DE MONT DE MARSAN | CHI MONT DE MARSAN ET PAYS DES SOURCES (1) | Non | Non | Oui | Oui | Oui |
| MA AGEN | CHD LA CANDELIE | Non | Non | Oui | Non | Oui |
| CD D EYSSES VILLENEUVE SUR LOT | CHD LA CANDELIE | Non | Non | Oui | Non | Oui |
| MA BAYONNE | CH COTE BASQUE (1) | Oui | Oui | Oui | Non | Non |
| MA PAU | CH DES PYRENEES | Non | Non | Non | Oui | Oui |
| CP POITIERS VIVONNE | CH HENRI LABORIT | Oui | Non | Oui | Oui | Oui |
| MA LIMOGES | CH ESQUIROL | Non | Non | Oui | Non | Oui |

Source : Rapports d'activité 2021 des USMP somatique et psychiatrique, Piramig, DGOS. Exploitation : ORS Nouvelle-Aquitaine.

NR : non renseigné

(1) CH en charge de l'USMP somatique et psychiatrique d'un même établissement pénitentiaire

* CEGIDD : Centre gratuit d'information, de dépistage et de diagnostic des virus de l'immunodéficience humaine

** CLAT : Centre de lute anti-tuberculose

***CSAPA : Centre de soins d'accompagnement et de prévention en addictologie

## Annexe 34. Activités de prévention des USMP psychiatriques de Nouvelle-Aquitaine, en 2021

| Etablissements pénitentiaires | Etablissements de rattachement de l'USMP psychiatrique | Activité d'information et de prevention effectuée pendant l'année | Thématiques |
|---|---|---|---|
| MA ANGOULEME | CH CAMILLE CLAUDEL | Oui | Copil santé sport nutrition reconduit chaque année. |
| MA ROCHEFORT | GH LA ROCHELLE-RE-AUNIS (1) | Non | |
| MC SAINT MARTIN DE RE | GH LA ROCHELLE-RE-AUNIS | Non | |
| MA SAINTES | CH SAINTONGE - SAINTES | Oui | cf somatique |
| CD UZERCHE | CH PAYS EYGURANDE | Oui | Prévention Covid : gestes barrières + info sur la vaccination |
| MA TULLE | CH PAYS EYGURANDE | Oui | Prévention Covid : gestes barrières + info sur la vaccination |
| MA GUERET | CH SAINT VAURY | Non | |
| CD NEUVIC SUR L ISLE | CH DE VAUCLAIRE | NR | |
| CD MAUZAC | CH DE VAUCLAIRE | Non | |
| CP BORDEAUX GRADIGNAN | CH CHARLES PERRENS | Oui | 1/ Prévention du suicide et conduite d'auto-agressivité<br>2/ Promotion et éducation à la santé au sein de la Structure d'Accompagnement vers la Sortie |
| CP DE MONT DE MARSAN | CHI MONT DE MARSAN ET PAYS DES SOURCES (1) | Oui | Distribution de Flyers sur les gestes barrières pour la population carcérale et pénitentiaire, informations diffusées sur le canal interne en détention |
| MA AGEN | CHD LA CANDELIE | Non | |
| CD D EYSSES VILLENEUVE SUR LOT | CHD LA CANDELIE | Non | |
| MA BAYONNE | CH COTE BASQUE (1) | Oui | |
| MA PAU | CH DES PYRENEES | Oui | information et prévention sur les risques liés à la consommation d'alcool- les activités de groupe n'ont pu être réalisées du fait de la periode COVID |
| CP POITIERS VIVONNE | CH HENRI LABORIT | Oui | Forum comme le décrit le guide méthodologique de prise en charge sanitaire des personnes sous mains de justice. |
| MA LIMOGES | CH ESQUIROL | Oui | Groupes de paroles mineurs et majeurs " Prévention des addictions" financé sur crédits FIR 2021 ARS Nouvelle Aquitaine + groupes de parole "Sida et sexualité" en partenariat avec le CAARUD |

Source : Rapports d'activité 2021 des USMP somatique et psychiatrique, Piramig, DGOS. Exploitation : ORS Nouvelle-Aquitaine.

NR : non renseigné

(1) CH en charge de l'USMP somatique et psychiatrique d'un même établissement pénitentiaire

### Annexe 35. Activités de prévention des USMP psychiatriques de Nouvelle-Aquitaine, en 2021

| Etablissements pénitentiaires | Etablissements de rattachement de l'USMP psychiatrique | Existence d'un programme annuel d'éducation pour la santé | Existence d'un comité de pilotage |
|---|---|---|---|
| MA ANGOULEME | CH CAMILLE CLAUDEL | Oui | Oui |
| MA ROCHEFORT | GH LA ROCHELLE-RE-AUNIS (1) | Non | Non |
| MC SAINT MARTIN DE RE | GH LA ROCHELLE-RE-AUNIS | Non | Non |
| MA SAINTES | CH SAINTONGE - SAINTES | Oui | Oui |
| CD UZERCHE | CH PAYS EYGURANDE | Non | Oui |
| MA TULLE | CH PAYS EYGURANDE | Oui | Oui |
| MA GUERET | CH SAINT VAURY | Non | Non |
| CD NEUVIC SUR L ISLE | CH DE VAUCLAIRE | NR | NR |
| CD MAUZAC | CH DE VAUCLAIRE | Non | Non |
| CP BORDEAUX GRADIGNAN | CH CHARLES PERRENS | Oui | Non |
| CP DE MONT DE MARSAN | CHI MONT DE MARSAN ET PAYS DES SOURCES (1) | Non | Non |
| MA AGEN | CHD LA CANDELIE | Non | Non |
| CD D EYSSES VILLENEUVE SUR LOT | CHD LA CANDELIE | Non | Non |
| MA BAYONNE | CH COTE BASQUE (1) | Non | Non |
| MA PAU | CH DES PYRENEES | Non | Oui |
| CP POITIERS VIVONNE | CH HENRI LABORIT | Oui | Oui |
| MA LIMOGES | CH ESQUIROL | Non | Oui |

Source : Rapports d'activité 2021 des USMP somatique et psychiatrique, Piramig, DGOS. Exploitation : ORS Nouvelle-Aquitaine.

NR : non renseigné

(1)CH en charge de l'USMP somatique et psychiatrique d'un même établissement pénitentiaire

## Annexe 36. Activités de formation des USMP psychiatriques de Nouvelle-Aquitaine, en 2021

| Etablissements pénitentiaires | Etablissements de rattachement de l'USMP psychiatrique | Formation d'adaptation à l'emploi pour les équipes soignantes en amont de leur integration dans l'unité (somatique et psychiatrique) | Formations continues | Formations pluridisciplinaires mêlant des personnels soignants et pénitentiaires |
|---|---|---|---|---|
| MA ANGOULEME | CH CAMILLE CLAUDEL | Non | Non | Oui |
| MA ROCHEFORT | GH LA ROCHELLE-RE-AUNIS (1) | Non | Non | Non |
| MC SAINT MARTIN DE RE | GH LA ROCHELLE-RE-AUNIS | Oui | Oui | Oui |
| MA SAINTES | CH SAINTONGE - SAINTES | Non | Non | Non |
| CD UZERCHE | CH PAYS EYGURANDE | Oui | Oui | Oui |
| MA TULLE | CH PAYS EYGURANDE | Oui | Oui | Oui |
| MA GUERET | CH SAINT VAURY | Non | Non | Non |
| CD NEUVIC SUR L ISLE | CH DE VAUCLAIRE | Oui | Oui | Non |
| CD MAUZAC | CH DE VAUCLAIRE | Oui | Oui | Oui |
| CP BORDEAUX GRADIGNAN | CH CHARLES PERRENS | Non | Non | Oui |
| CP DE MONT DE MARSAN | CHI MONT DE MARSAN ET PAYS DES SOURCES (1) | Oui | Oui | Oui |
| MA AGEN | CHD LA CANDELIE | Non | Non | Non |
| CD D EYSSES VILLENEUVE SUR LOT | CHD LA CANDELIE | Non | Non | Non |
| MA BAYONNE | CH COTE BASQUE (1) | Non | Oui | Oui |
| MA PAU | CH DES PYRENEES | Non | Oui | Oui |
| CP POITIERS VIVONNE | CH HENRI LABORIT | Oui | Oui | Oui |
| MA LIMOGES | CH ESQUIROL | Non | Non | Non |

Source : Rapports d'activité 2021 des USMP somatique et psychiatrique, Piramig, DGOS. Exploitation : ORS Nouvelle-Aquitaine.

NR : non renseigné

(1)CH en charge de l'USMP somatique et psychiatrique d'un même établissement pénitentiaire

## Annexe 37. Activités de formation des USMP psychiatriques de Nouvelle-Aquitaine, en 2021 (suite)

| Etablissements pénitentiaires | Etablissements de rattachement de l'USMP psychiatrique | Nb d'internes par an | Dont nb d'internes en psychiatrie en formation | Nb d'externes en médecines | Nb d'infirmiers en formation |
|---|---|---|---|---|---|
| MA ANGOULEME | CH CAMILLE CLAUDEL | 0 | 0 | 0 | 0 |
| MA ROCHEFORT | GH LA ROCHELLE-RE-AUNIS (1) | 0 | 0 | 0 | 0 |
| MC SAINT MARTIN DE RE | GH LA ROCHELLE-RE-AUNIS | 0 | 0 | 0 | 7 |
| MA SAINTES | CH SAINTONGE - SAINTES | 0 | 0 | 0 | 6 |
| CD UZERCHE | CH PAYS EYGURANDE | 0 | 0 | 0 | 0 |
| MA TULLE | CH PAYS EYGURANDE | 0 | 0 | 0 | 0 |
| MA GUERET | CH SAINT VAURY | 0 | 0 | 0 | 0 |
| CD NEUVIC SUR L ISLE | CH DE VAUCLAIRE | NR | | NR | 0 |
| CD MAUZAC | CH DE VAUCLAIRE | NR | | NR | 1 |
| CP BORDEAUX GRADIGNAN | CH CHARLES PERRENS | 2 | 2 | 0 | 6 |
| CP DE MONT DE MARSAN | CHI MONT DE MARSAN ET PAYS DES SOURCES (1) | 0 | 0 | 0 | 3 |
| MA AGEN | CHD LA CANDELIE | 0 | 0 | 0 | 0 |
| CD D EYSSES VILLENEUVE SUR LOT | CHD LA CANDELIE | 0 | 0 | 0 | 0 |
| MA BAYONNE | CH COTE BASQUE (1) | 0 | 0 | 0 | 0 |
| MA PAU | CH DES PYRENEES | 0 | 0 | 0 | 0 |
| CP POITIERS VIVONNE | CH HENRI LABORIT | 2 | 2 | 0 | 2 |
| MA LIMOGES | CH ESQUIROL | 0 | 0 | 0 | 0 |

Source : Rapports d'activité 2021 des USMP somatique et psychiatrique, Piramig, DGOS. Exploitation : ORS Nouvelle-Aquitaine.

NR : non renseigné

(1)CH en charge de l'USMP somatique et psychiatrique d'un même établissement pénitentiaire

## Annexe 38. Nombre de patients vus par les USMP psychiatriques de Nouvelle-Aquitaine, de consultations médicales et taux de consultations médicales pour 100 patients vus en 2021

| Etablissements pénitentiaires | Etablissements de rattachement de l'USMP psychiatrique | Nb de patients vus au moins une fois par un membre de l'équipe de l'US (1) | Nb total de consultations et actes infirmiers de psychiatrie(2) | Nb moyen de consultations et actes infirmiers de psychiatrie par patient vu (2) / (1) |
|---|---|---|---|---|
| MA ANGOULEME | CH CAMILLE CLAUDEL | 514 | 1 758 | 3.4 |
| MA ROCHEFORT | GH LA ROCHELLE-RE-AUNIS (1) | 438 | 516 | 1.2 |
| MC SAINT MARTIN DE RE | GH LA ROCHELLE-RE-AUNIS | 500 | 1 292 | 2.6 |
| MA SAINTES | CH SAINTONGE - SAINTES | 327 | 84 | 0.3 |
| CD UZERCHE | CH PAYS EYGURANDE | 587 | 2 241 | 3.8 |
| MA TULLE | CH PAYS EYGURANDE | 218 | 296 | 1.4 |
| MA GUERET | CH SAINT VAURY | 78 | 315 | 4.0 |
| CD NEUVIC SUR L ISLE | CH DE VAUCLAIRE | 508 | 3 324 | 6.5 |
| CD MAUZAC | CH DE VAUCLAIRE | 405 | 3 853 | 9.5 |
| CP BORDEAUX GRADIGNAN | CH CHARLES PERRENS | 1 454 | 27 167 | 18.7 |
| CP DE MONT DE MARSAN | CHI MONT DE MARSAN ET PAYS DES SOURCES (1) | 1 368 | 3 110 | 2.3 |
| MA AGEN | CHD LA CANDELIE | 539 | 2 291 | 4.3 |
| CD D EYSSES VILLENEUVE SUR LOT | CHD LA CANDELIE | 362 | 1 696 | 4.7 |
| MA BAYONNE | CH COTE BASQUE (1) | 391 | 1 874 | 4.8 |
| MA PAU | CH DES PYRENEES | 543 | 6 769 | 12.5 |
| CP POITIERS VIVONNE | CH HENRI LABORIT | 1 256 | 19 473 | 15.5 |
| MA LIMOGES | CH ESQUIROL | 380 | 1 527 | 4.0 |

Source : Rapports d'activité 2021 des USMP somatique et psychiatrique, Piramig, DGOS. Exploitation : ORS Nouvelle-Aquitaine.

NR : non renseigné

(1)CH en charge de l'USMP somatique et psychiatrique d'un même établissement pénitentiaire

### Annexe 39. Nombre de consultations selon le type des USMP psychiatriques de Nouvelle-Aquitaine, en 2021

| Etablissements pénitentiaires | Etablissements de rattachement de l'USMP psychiatrique | Nb de consultations médicales | Nb total de consultations de psychologue | Nb total d'actes infirmiers de psychiatrie (sur la base du référentiel EDGAR) | Nb total d'entretiens avec un travailleur social |
|---|---|---|---|---|---|
| MA ANGOULEME | CH CAMILLE CLAUDEL | 345 | 636 | 1 413 | |
| MA ROCHEFORT | GH LA ROCHELLE-RE-AUNIS (1) | 228 | | 288 | |
| MC SAINT MARTIN DE RE | GH LA ROCHELLE-RE-AUNIS | 792 | 1 300 | 500 | 0 |
| MA SAINTES | CH SAINTONGE - SAINTES | 19 | 764 | 65 | 0 |
| CD UZERCHE | CH PAYS EYGURANDE | 256 | 1 253 | 1 985 | 152 |
| MA TULLE | CH PAYS EYGURANDE | 35 | 397 | 261 | 0 |
| MA GUERET | CH SAINT VAURY | 191 | 172 | 124 | 346 |
| CD NEUVIC SUR L ISLE | CH DE VAUCLAIRE | 685 | 1 212 | 2 639 | |
| CD MAUZAC | CH DE VAUCLAIRE | 775 | 1 939 | 3 078 | |
| CP BORDEAUX GRADIGNAN | CH CHARLES PERRENS | 3 331 | 1 782 | 23 836 | 402 |
| CP DE MONT DE MARSAN | CHI MONT DE MARSAN ET PAYS DES SOURCES (1) | 3 110 | 2 444 | 0 | 0 |
| MA AGEN | CHD LA CANDELIE | 449 | 892 | 1 842 | 0 |
| CD D EYSSES VILLENEUVE SUR LOT | CHD LA CANDELIE | 319 | 1 082 | 1 377 | 0 |
| MA BAYONNE | CH COTE BASQUE (1) | 966 | 474 | 908 | 0 |
| MA PAU | CH DES PYRENEES | 1 688 | 1 856 | 5 081 | |
| CP POITIERS VIVONNE | CH HENRI LABORIT | 3 160 | 1 700 | 16 313 | 121 |
| MA LIMOGES | CH ESQUIROL | 366 | 620 | 1 161 | 68 |

Source : Rapports d'activité 2021 des USMP somatique et psychiatrique, Piramig, DGOS. Exploitation : ORS Nouvelle-Aquitaine.

NR : non renseigné

(1)CH en charge de l'USMP somatique et psychiatrique d'un même établissement pénitentiaire

## Annexe 40. Nombre de consultations médicales, de psychologues et d'actes infirmiers par patient, enregistrés par les USMP psychiatriques de Nouvelle-Aquitaine, en 2021

| Etablissements pénitentiaires | Etablissements de rattachement de l'USMP psychiatrique | Nb de consultations médicales par patient | Nb de consultations de psychologues par patient | Nb d'actes infirmiers de psychiatrie par patient |
|---|---|---|---|---|
| MA ANGOULEME | CH CAMILLE CLAUDEL | 0.9 | 3.0 | 3.8 |
| MA ROCHEFORT | GH LA ROCHELLE-RE-AUNIS (1) | 0.4 | 2.1 | 3.4 |
| MC SAINT MARTIN DE RE | GH LA ROCHELLE-RE-AUNIS | 1.9 | 4.8 | 7.6 |
| MA SAINTES | CH SAINTONGE - SAINTES | 1.3 | 2.4 | 5.2 |
| CD UZERCHE | CH PAYS EYGURANDE | 2.3 | 1.2 | 16.4 |
| MA TULLE | CH PAYS EYGURANDE | 2.3 | 1.8 | 0.0 |
| MA GUERET | CH SAINT VAURY | 2.5 | 1.4 | 13.0 |
| CD NEUVIC SUR L ISLE | CH DE VAUCLAIRE | 1.6 | 2.6 | 1.0 |
| CD MAUZAC | CH DE VAUCLAIRE | 0.8 | 1.7 | 3.4 |
| CP BORDEAUX GRADIGNAN | CH CHARLES PERRENS | 0.7 | 1.2 | 2.7 |
| CP DE MONT DE MARSAN | CHI MONT DE MARSAN ET PAYS DES SOURCES (1) | 2.5 | 1.2 | 2.3 |
| MA AGEN | CHD LA CANDELIE | 2.4 | 2.2 | 1.6 |
| CD D EYSSES VILLENEUVE SUR LOT | CHD LA CANDELIE | 1.0 | 1.6 | 3.1 |
| MA BAYONNE | CH COTE BASQUE (1) | 3.1 | 3.4 | 9.4 |
| MA PAU | CH DES PYRENEES | 0.5 | 0.0 | 0.7 |
| CP POITIERS VIVONNE | CH HENRI LABORIT | 0.1 | 2.3 | 0.2 |
| MA LIMOGES | CH ESQUIROL | 0.2 | 1.8 | 1.2 |

Source : Rapports d'activité 2021 des USMP somatique et psychiatrique, Piramig, DGOS. Exploitation : ORS Nouvelle-Aquitaine.

NR : non renseigné

(1)CH en charge de l'USMP somatique et psychiatrique d'un même établissement pénitentiaire

## Annexe 41. Réalisation d'une consultation thématique des arrivants et professionnels chargés de ce type de consultations dans les USMP psychiatriques de Nouvelle-Aquitaine, en 2021

| Etablissements pénitentiaires | Etablissements de rattachement de l'USMP psychiatrique | Consultation systématique des arrivants | Réalisation concomitamment avec celle réalisée sur le volet somatique | Professionnels réalisant les consultations psychiatriques des entrants venant de l'état de liberté et par transfert |
|---|---|---|---|---|
| MA ANGOULEME | CH CAMILLE CLAUDEL | Oui | jamais | IDE psy, Psychologue |
| MA ROCHEFORT | GH LA ROCHELLE-RE-AUNIS (1) | Oui | systématiquement | IDE psy |
| MC SAINT MARTIN DE RE | GH LA ROCHELLE-RE-AUNIS | Oui | systématiquement | IDE psy, Psychiatre, Autres |
| MA SAINTES | CH SAINTONGE - SAINTES | Oui | jamais | IDE psy, Psychologue |
| CD UZERCHE | CH PAYS EYGURANDE | Oui | systématiquement | IDE psy, Psychologue |
| MA TULLE | CH PAYS EYGURANDE | Oui | systématiquement | IDE psy |
| MA GUERET | CH SAINT VAURY | Oui | NR | Psychiatre |
| CD NEUVIC SUR L ISLE | CH DE VAUCLAIRE | Oui | NR | IDE psy, Psychiatre |
| CD MAUZAC | CH DE VAUCLAIRE | Oui | souvent | IDE psy, Psychiatre |
| CP BORDEAUX GRADIGNAN | CH CHARLES PERRENS | Non | | IDE psy, Psychiatre |
| CP DE MONT DE MARSAN | CHI MONT DE MARSAN ET PAYS DES SOURCES (1) | Non | | IDE psy, Psychiatre |
| MA AGEN | CHD LA CANDELIE | Oui | parfois | IDE psy |
| CD D EYSSES VILLENEUVE SUR LOT | CHD LA CANDELIE | Oui | parfois | IDE psy |
| MA BAYONNE | CH COTE BASQUE (1) | Oui | systématiquement | Psychiatre |
| MA PAU | CH DES PYRENEES | Oui | jamais | IDE psy, Psychiatre, Psychologue |
| CP POITIERS VIVONNE | CH HENRI LABORIT | Oui | jamais | IDE psy |
| MA LIMOGES | CH ESQUIROL | Non | | IDE psy, Psychiatre, Psychologue |

Source : Rapports d'activité 2021 des USMP somatique et psychiatrique, Piramig, DGOS. Exploitation : ORS Nouvelle-Aquitaine.

NR : non renseigné

(1)CH en charge de l'USMP somatique et psychiatrique d'un même établissement pénitentiaire

## Annexe 42. Activités de groupe mises en place par les USMP psychiatriques de Nouvelle-Aquitaine, en 2021

| Etablissements pénitentiaires | Etablissements de rattachement de l'USMP psychiatrique | Nb total de séances en activité de groupe (nb d'actes type G) | Nb total de patients différents vus au moins une fois dans l'année en activité de groupe CATTP |
|---|---|---|---|
| MA ANGOULEME | CH CAMILLE CLAUDEL | 42 | NR |
| MA ROCHEFORT | GH LA ROCHELLE-RE-AUNIS (1) | 0 | 0 |
| MC SAINT MARTIN DE RE | GH LA ROCHELLE-RE-AUNIS | 10 | 0 |
| MA SAINTES | CH SAINTONGE - SAINTES | 0 | NR |
| CD UZERCHE | CH PAYS EYGURANDE | 0 | 0 |
| MA TULLE | CH PAYS EYGURANDE | 0 | 0 |
| MA GUERET | CH SAINT VAURY | 0 | 0 |
| CD NEUVIC SUR L ISLE | CH DE VAUCLAIRE | 48 | NR |
| CD MAUZAC | CH DE VAUCLAIRE | 657 | NR |
| CP BORDEAUX GRADIGNAN | CH CHARLES PERRENS | 1206 | 222 |
| CP DE MONT DE MARSAN | CHI MONT DE MARSAN ET PAYS DES SOURCES (1) | 0 | 0 |
| MA AGEN | CHD LA CANDELIE | 1 | 1 |
| CD D EYSSES VILLENEUVE SUR LOT | CHD LA CANDELIE | 3 | 3 |
| MA BAYONNE | CH COTE BASQUE (1) | NR | NR |
| MA PAU | CH DES PYRENEES | 1 | NR |
| CP POITIERS VIVONNE | CH HENRI LABORIT | 689 | 110 |
| MA LIMOGES | CH ESQUIROL | 154 | NR |

Source : Rapports d'activité 2021 des USMP somatique et psychiatrique, Piramig, DGOS. Exploitation : ORS Nouvelle-Aquitaine.

NR : non renseigné

(1)CH en charge de l'USMP somatique et psychiatrique d'un même établissement pénitentiaire

## Annexe 43. Existence d'un suivi des consultations programmées non réalisées par les USMP psychiatriques de Nouvelle-Aquitaine, en 2021

| Etablissements pénitentiaires | Etablissements de rattachement de l'USMP psychiatrique | Suivi du nb de consultations programmées non réalisées |
|---|---|---|
| MA ANGOULEME | CH CAMILLE CLAUDEL | Non |
| MA ROCHEFORT | GH LA ROCHELLE-RE-AUNIS (1) | Non |
| MC SAINT MARTIN DE RE | GH LA ROCHELLE-RE-AUNIS | Non |
| MA SAINTES | CH SAINTONGE - SAINTES | Non |
| CD UZERCHE | CH PAYS EYGURANDE | Oui |
| MA TULLE | CH PAYS EYGURANDE | Oui |
| MA GUERET | CH SAINT VAURY | Non |
| CD NEUVIC SUR L ISLE | CH DE VAUCLAIRE | Oui |
| CD MAUZAC | CH DE VAUCLAIRE | Oui |
| CP BORDEAUX GRADIGNAN | CH CHARLES PERRENS | Non |
| CP DE MONT DE MARSAN | CHI MONT DE MARSAN ET PAYS DES SOURCES (1) | Non |
| MA AGEN | CHD LA CANDELIE | Oui |
| CD D EYSSES VILLENEUVE SUR LOT | CHD LA CANDELIE | Oui |
| MA BAYONNE | CH COTE BASQUE (1) | Non |
| MA PAU | CH DES PYRENEES | Non |
| CP POITIERS VIVONNE | CH HENRI LABORIT | Oui |
| MA LIMOGES | CH ESQUIROL | Non |

Source : Rapports d'activité 2021 des USMP somatique et psychiatrique, Piramig, DGOS. Exploitation : ORS Nouvelle-Aquitaine.

NR : non renseigné

(1)CH en charge de l'USMP somatique et psychiatrique d'un même établissement pénitentiaire

## Annexe 44. Nombre de patients des USMP psychiatriques de Nouvelle-Aquitaine hospitalisés et nombre de séjours associés, en 2021

| Etablissements pénitentiaires | Etablissements de rattachement de l'USMP psychiatrique | Nb de patients hospitalisés en secteur de psychiatrie Générale au titre de l'article D 398 du CPP | Nb de séjours en secteur de psychiatrie générale au titre de l'article D 398 du CPP |
|---|---|---|---|
| MA ANGOULEME | CH CAMILLE CLAUDEL | 9 | |
| MA ROCHEFORT | GH LA ROCHELLE-RE-AUNIS (1) | 5 | 5 |
| MC SAINT MARTIN DE RE | GH LA ROCHELLE-RE-AUNIS | 6 | 6 |
| MA SAINTES | CH SAINTONGE - SAINTES | 0 | 0 |
| CD UZERCHE | CH PAYS EYGURANDE | 6 | 6 |
| MA TULLE | CH PAYS EYGURANDE | 0 | 0 |
| MA GUERET | CH SAINT VAURY | 0 | 0 |
| CD NEUVIC SUR L ISLE | CH DE VAUCLAIRE | NR | NR |
| CD MAUZAC | CH DE VAUCLAIRE | 0 | 0 |
| CP BORDEAUX GRADIGNAN | CH CHARLES PERRENS | 0 | 0 |
| CP DE MONT DE MARSAN | CHI MONT DE MARSAN ET PAYS DES SOURCES (1) | 20 | 20 |
| MA AGEN | CHD LA CANDELIE | 18 | 20 |
| CD D EYSSES VILLENEUVE SUR LOT | CHD LA CANDELIE | 7 | 10 |
| MA BAYONNE | CH COTE BASQUE (1) | 10 | 10 |
| MA PAU | CH DES PYRENEES | 43 | 66 |
| CP POITIERS VIVONNE | CH HENRI LABORIT | 13 | 13 |
| MA LIMOGES | CH ESQUIROL | 16 | 20 |

Source : Rapports d'activité 2021 des USMP somatique et psychiatrique, Piramig, DGOS. Exploitation : ORS Nouvelle-Aquitaine.

NR : non renseigné

(1)CH en charge de l'USMP somatique et psychiatrique d'un même établissement pénitentiaire

## Annexe 45. Nombre de patients des USMP psychiatriques de Nouvelle-Aquitaine hospitalisés en USHA et nombre de séjours, en 2021

| Etablissements pénitentiaires | Etablissements de rattachement de l'USMP psychiatrique | Nb de patients hospitalisés en UHSA | Nb de séjours en UHSA |
|---|---|---|---|
| MA ANGOULEME | CH CAMILLE CLAUDEL | 3 | 3 |
| MA ROCHEFORT | GH LA ROCHELLE-RE-AUNIS (1) | 1 | 1 |
| MC SAINT MARTIN DE RE | GH LA ROCHELLE-RE-AUNIS | 11 | 12 |
| MA SAINTES | CH SAINTONGE - SAINTES | 0 | 0 |
| CD UZERCHE | CH PAYS EYGURANDE | 0 | 0 |
| MA TULLE | CH PAYS EYGURANDE | 1 | 1 |
| MA GUERET | CH  SAINT VAURY | 0 | 0 |
| CD NEUVIC SUR L ISLE | CH DE VAUCLAIRE | | |
| CD MAUZAC | CH DE VAUCLAIRE | | |
| CP BORDEAUX GRADIGNAN | CH CHARLES PERRENS | 41 | 47 |
| CP DE MONT DE MARSAN | CHI MONT DE MARSAN ET PAYS DES SOURCES (1) | 36 | 44 |
| MA AGEN | CHD LA CANDELIE | 0 | 0 |
| CD D EYSSES VILLENEUVE SUR LOT | CHD LA CANDELIE | 3 | 3 |
| MA BAYONNE | CH COTE BASQUE (1) | 5 | 5 |
| MA PAU | CH DES PYRENEES | 26 | 30 |
| CP POITIERS VIVONNE | CH HENRI LABORIT | 24 | 24 |
| MA LIMOGES | CH ESQUIROL | 1 | 1 |

Source : Rapports d'activité 2021 des USMP somatique et psychiatrique, Piramig, DGOS. Exploitation : ORS Nouvelle-Aquitaine.

NR : non renseigné

(1)CH en charge de l'USMP somatique et psychiatrique d'un même établissement pénitentiaire

Observatoire Régional de la Santé

# RÉSUMÉ DU RAPPORT


Vingt USMP en Nouvelle-Aquitaine assurent les soins des détenus des onze maisons d'arrêt, cinq centres de détention, trois centres pénitentiaires et une maison centrale.

Dix huit centres hospitaliers en charge des soins somatiques, seize en charge des soins psychiatriques aux détenus dont sept assurent les soins somatiques et psychiatriques.

Fin 2021, les USMP somatiques ont déclaré 157,3 ETP, soit 2,8 ETP pour 100 détenus. Près de 11 000 personnes détenues ont été vues au moins une fois en 2021 par les USMP somatiques. Plus de 7 % des détenus vus par les USMP somatiques sont sous traitement de substitution aux opiacés.

Dix sept USMP ont indiqué un total de 92 ETP soit 1,8 ETP pour 100 détenus. Près de 10 000 détenus ont été vus au moins une fois en 2021 par les professionnels des USMP psychiatriques. 153 personnes ont été hospitalisés en secteur de psychiatrie générale et presque autant (152) ont intégré une unité hospitalière spécialement aménagée (UHSA).


## POUR NOUS CITER


BOUFFARD B., GIRAUD J. Les unités sanitaires en milieu pénitentiaire (USMP) de Nouvelle-Aquitaine en 2019 : Volets somatique et psychiatrique. ORS Nouvelle-Aquitaine. Avril 2023. Rapport n° 164. 78 p.

Téléchargeable sur le site de l'ORS NA (www.ors-na.org)


## + D'INFORMATIONS


Personne à contacter : *Béatrice Bouffard, b.bouffard@ors-na.org*



Cette étude est réalisée avec le soutien financier de l'Agence régionale de santé Nouvelle-Aquitaine (ARS)



**Pour nous joindre**

**SIÈGE**
58 rue Abbé de l'Épée
33000 BORDEAUX
**05.56.56.99.60**

**Antenne de LIMOGES**
4 avenue de la Révolution
87000 LIMOGES
**05.55.32.03.01**

**Antenne de POITIERS**
203 route de Gençay
86280 SAINT BENOÎT
**05.49.38.33.12**

**contact@ors-na.org**
**www.ors-na.org**