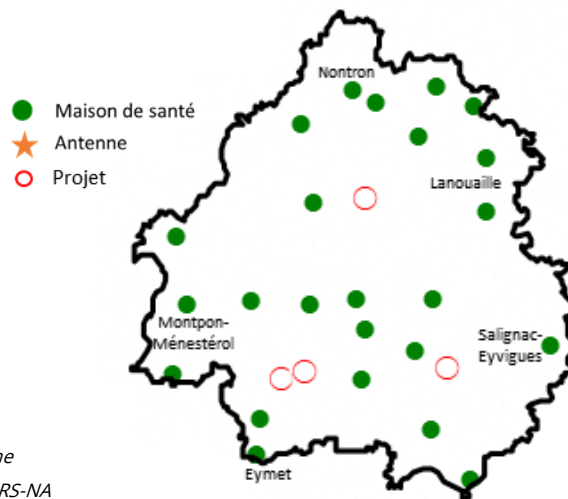


ÉTAT DES LIEUX DES MAISONS DE SANTÉ ET DES CENTRES DE SANTÉ EN NOUVELLE-AQUITAINE

DÉPARTEMENT DE LA DORDOGNE

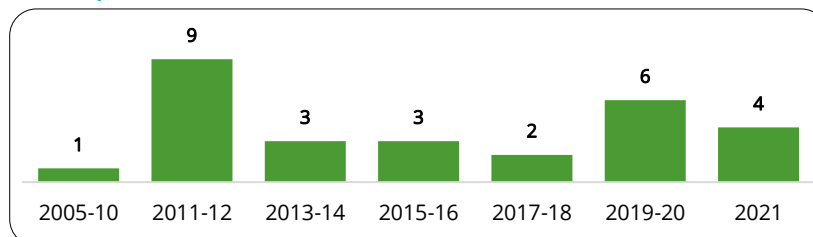
Au moment de l'enquête, la Dordogne comptait 24 maisons de santé en activité ainsi que 4 projets en cours. Sur ce département, la première maison de santé a été ouverte en 2009 sur la commune de Villamblard. Si on intègre les 4 projets en cours au moment de l'étude, la Dordogne compte 6,8 MSP pour 100 000 habitants, soit un taux plus élevé que la moyenne régionale (4,0 pour 100 000 en Nouvelle-Aquitaine). Le département comptait également un centre de santé pluriprofessionnel.

Fig. 1. Localisation des maisons de santé, antennes et projets sur le département de la Dordogne en 2020



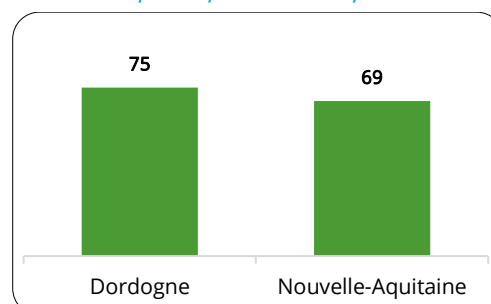
Source : ARS Nouvelle-Aquitaine
 Réalisation cartographique : ORS-NA

Graph. 1. Nombre de MSP en Dordogne selon la date d'ouverture



Source : ORS NA – Rapport « Etat des lieux MSP et CDS en Nouvelle-Aquitaine »

Graph. 2. Taux de participation à l'enquête sur les MSP - %



Source : ORS NA – Rapport « Etat des lieux MSP et CDS en Nouvelle-Aquitaine »

Sur les 24 MSP interrogées, 18 ont répondu à l'enquête (dont 2 questionnaires non exploitables), soit un taux de participation de 75 %, supérieur à la moyenne régionale.

Informations administratives :

- Parmi les 16 questionnaires exploités, 6 MSP avaient pour forme juridique une SISA, 3 une société civile de moyens (SCM) et 3 une association. On comptait également 2 formes mixtes (SISA + association ; SCM + association) ainsi que 2 formes non renseignées. 3 maisons de santé envisageaient un changement de cette forme juridique (dont une dissolution de l'association).
- Sept MSP avaient adhéré à l'Accord Conventionnel Interprofessionnel (ACI), soit 44 % vs 73 % au niveau régional.

Accès aux soins :

- Un total de 213 professionnels impliqués dans les projets de santé des 16 MSP ayant participé à l'enquête : 43 médecins généralistes, 58 infirmiers, 11 chirurgiens-dentistes, 27 masseurs-kinésithérapeutes, 7 sages-femmes, 6 orthophonistes, 17 pédicures-podologues, 7 diététiciens, 13 psychologues... mais aussi 4 ostéopathes, 1 pharmacien, 2 psychomotriciens, 1 hypnothérapeute, 1 réflexologue...
- Quatre MSP accueillait au moins une consultation avancée de spécialistes (25 % vs 31 % au niveau régional) : gynécologie/obstétrique, dermatologie, urologie, ORL, orthopédie, dentisterie... Au total, 15 médecins spécialistes sont impliqués dans les projets de santé dont 3 gynécologues, 2 dermatologues, 1 ophtalmologue, 1 cardiologue...
- Une augmentation du nombre de disciplines représentées au sein des MSP pour de nombreuses professions : chirurgiens-dentistes, masseurs-kinésithérapeutes, pédicures-podologues, diététiciens, orthophonistes, psychologues.
- En parallèle, une hausse du nombre moyen de professionnels par discipline : 1,7 masseur-kinésithérapeute en moyenne par MSP vs 1,2 à l'ouverture ; 0,7 dentiste vs 0,2, 0,8 psychologue vs 0,3...

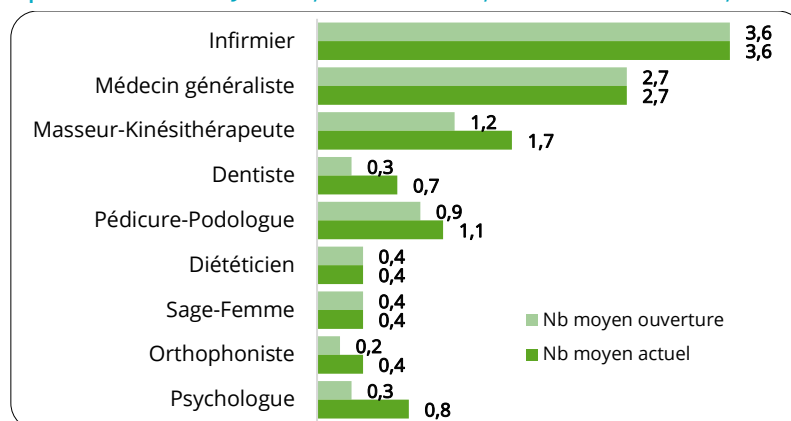
Tableau 1. Professionnels impliqués dans le projet de santé - % et ETP

	% de MSP avec au moins 1 prof impliqué à l'ouverture	% de msp avec au moins 1 prof impliqué actuellement	ETP moyen par MSP
Médecin généraliste	94%	94%	2,6
Infirmier	88%	88%	3,5
Chirurgien-Dentiste*	19%	50%	1,4
Masseur-kinésithérapeute	56%	75%	2,0
Sage-Femme	25%	19%	1,5
Pédicure-Podologue	56%	75%	0,8
Orthophoniste	25%	31%	1,1
Diététicien	38%	44%	0,5
Psychologue	31%	62%	0,6

Source : ORS NA – Rapport « Etat des lieux MSP et CDS en Nouvelle-Aquitaine »

* Se lit : 19% des MSP disposaient d'au moins un dentiste à l'ouverture contre 50% actuellement

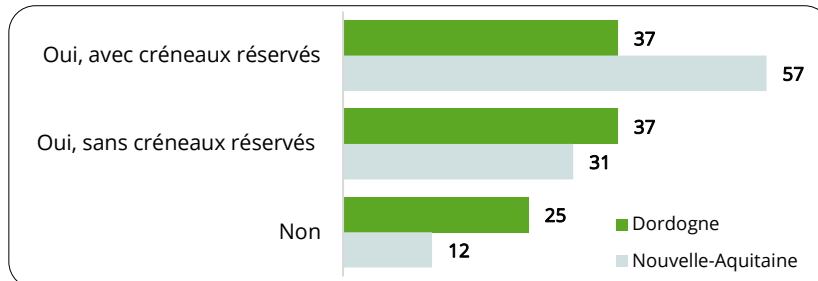
Graph. 3. Nombre moyen de professionnels par MSP selon la discipline - nb



Source : ORS NA – Rapport « Etat des lieux MSP et CDS en Nouvelle-Aquitaine »

- Une amplitude horaire moyenne en semaine de près de 10h30. 14 des 16 MSP ouvertes le samedi (4h40 en moyenne).
- Les trois quarts des répondants avaient une organisation pour la gestion des soins non programmés dont la moitié avec des créneaux réservés à cet effet (soit 37 % vs 57 % au niveau régional).
- La moitié des répondants disposaient d'une salle dédiée aux petites urgences, soit 8 MSP.

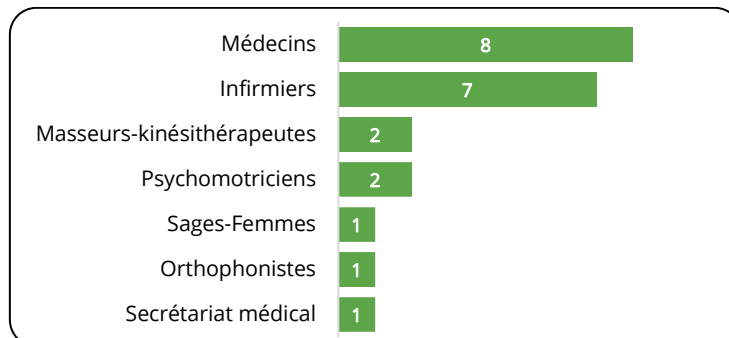
Graph. 4. Organisation pour la gestion des soins non programmés - %



Source : ORS NA - Rapport « Etat des lieux MSP et CDS en Nouvelle-Aquitaine »

- Toutes les MSP avaient mis en place des modalités d'accès aux soins spécifiques pour les personnes en situation de handicap.
- Une seule maison de santé déclarait mettre en œuvre des actions spécifiques relatives à la précarité, à la vulnérabilité sociale (vaccination gratuite).
- Huit MSP possédaient au moins un médecin maître de stage pour un total de 11 médecins. Des lieux de stage pour 6 autres disciplines : infirmiers, masseurs-kinésithérapeutes, sage-femme...

Graph. 5. Nombre de MSP accueillant des stagiaires selon la discipline - nb



Source : ORS NA - Rapport « Etat des lieux MSP et CDS en Nouvelle-Aquitaine »

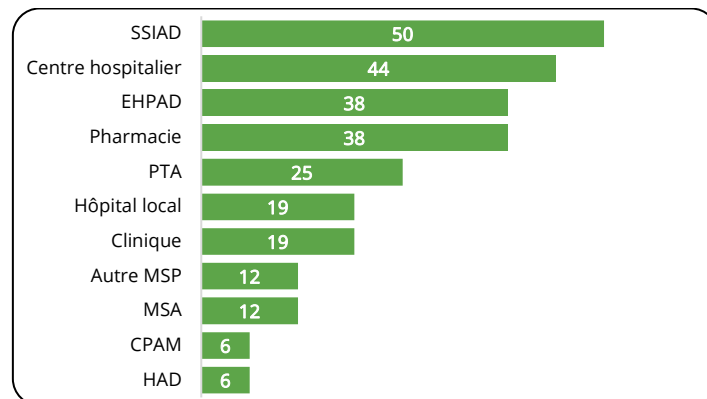
Projet de santé, travail en équipe pluriprofessionnelle :

- Près de la moitié des répondants avaient une personne dédiée à la coordination : 7 sur 16 (soit 44 %) : infirmiers, diététiciens mais aussi médecin généraliste, pédicure-podologue ou secrétaire médicale. L'ETP consacré à la coordination variait de 0,1 à 0,5 ETP. Trois des sept personnes chargées de la coordination avaient suivi la formation de coordinateur de MSP (43 % vs 59 % au niveau régional).
- Les trois quarts organisaient des réunions de concertation entre professionnels au sein de la MSP (88 % en Nouvelle-Aquitaine) ; et 6 mettaient en œuvre des protocoles pluriprofessionnels élaborés et mis en œuvre par l'ensemble des professionnels (38 %). Deux MSP (12 % vs 47 % au niveau régional) avaient mis en œuvre des protocoles de coopération.
- Neuf maisons de santé mettaient en œuvre des actions de santé publiques, de prévention, principalement autour de la couverture vaccinale ou du surpoids et de l'obésité chez l'enfant.
- Sept MSP utilisaient un logiciel pluriprofessionnel labellisé par l'ANS : Axisanté, MLM ou Hellodoc.

Coordination externe :

- Dix des 16 MSP travaillaient en partenariat avec au moins une structure ou un professionnel extérieur, le plus souvent avec des SSIAD, des centres hospitaliers, des EHPAD ou des pharmacies.

Graph. 6. Structures ou professionnels en partenariats avec les MSP en Dordogne - %



Source : ORS NA – Rapport « Etat des lieux MSP et CDS en Nouvelle-Aquitaine »

- Près des deux tiers étaient en partenariat avec au moins une collectivité (68% en Nouvelle-Aquitaine) : avec une communauté de communes (9) ou avec une mairie (7) principalement.
- Une seule MSP était engagée dans des actions prévues dans un CLS (Contrat Local de Santé) ; 4 étaient engagées dans une CPTS (Communautés Professionnelles Territoriales de Santé) ou un projet de CPTS.
- Six étaient inscrites dans un programme de télémédecine. 9 utilisaient l'outil de coordination Paaco-Globule pour des échanges avec l'extérieur.

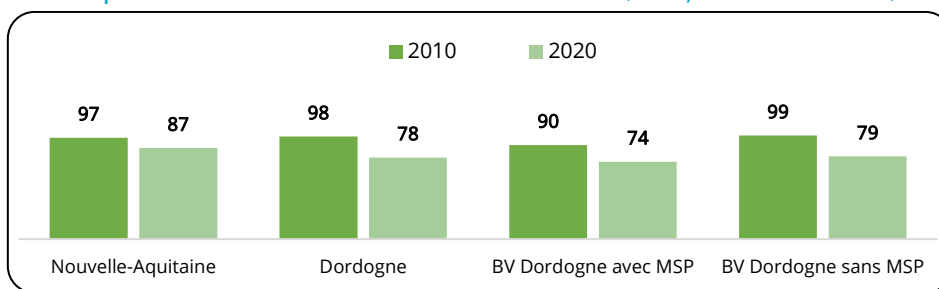
Immobilier :

- Les propriétaires des locaux étaient majoritairement les communautés de communes (10 sur 16), ainsi que 3 mairies, 2 sociétés civiles immobilières (SCI) ou la Mutualité Sociale Agricole (MSA).
- Trois MSP avaient déjà été agrandies depuis leur ouverture et 3 autres avaient un projet d'agrandissement au moment de l'enquête
- Six MSP estimaient que les locaux ne répondaient plus à leurs besoins actuels et 7 qu'ils seraient insuffisants pour accueillir de nouveaux professionnels en cas de besoin. 3 MSP avaient déjà refusé des recrutements faute de place dans les locaux.

Mesure de l'impact :

En 2020 en Dordogne, la densité en MG libéraux était inférieure à la moyenne régionale (78 vs 87). Depuis 2010, cette densité a nettement diminué sur le département passant nettement en dessous de la moyenne de Nouvelle-Aquitaine. Cette baisse a touché tous les bassins de vie mais a été un plus importante sur les bassins de vie non dotés de MSP (de 99 à 79) que sur les bassins de vie dotés d'au moins une MSP (de 90 à 74).

Graph. 7. Densité en MG libéraux en 2010 et 2020 (taux pour 100 000 hab.)



Source : ARS-NA CartoSanté

Réalisation ORS-NA