



Les équipes de liaison et de soins en addictologie (Elsa) de Nouvelle-Aquitaine en 2018

Le dispositif sanitaire d'addictologie

- Exploitation des rapports d'activités standardisés

Les équipes de liaison et de soins en addictologie (Elsa) de Nouvelle-Aquitaine en 2018

Le dispositif sanitaire d'addictologie

Une étude financée par

Agence régionale de santé de Nouvelle-Aquitaine

Réalisée par l'ORS Nouvelle-Aquitaine

Nadine SCANDELLA

Pilotage

Stéphane DUFAURE – Missions addictologie-publics spécifiques-santé des détenus, ARS

Remerciements

Nous remercions l'ensemble des professionnels des Elsa mobilisés pour renseigner le rapport d'activité

CONTEXTE.....	1
---------------	---

I. OBJECTIFS ET METHODES	1
A. OBJECTIFS	1
B. METHODES	2
II. Les Elsa de Nouvelle-Aquitaine	3
A. 26 Elsa installées dans les 12 départements de la région en 2020	3
1. Deux Elsa ouvertes en 2019	3
2. Trois Elsa sur quatre sont adossées à un pôle d’addictologie.....	3
3. Le niveau II indisponible dans 5 départements fin 2018	6
B. Les conduites addictives prises en charge par les Elsa.....	7
4. Seize équipes assurent la prise en charge des addictions comportementales	7
5. Des partenariats avec de multiples acteurs	8
6. L’intervention aux urgences et à la maternité est clairement organisée	8
7. Les équipes des Elsa ne sont pas toutes pluridisciplinaires	8
8. Les deux tiers des Elsa ont réalisé des actions de formation.....	10
9. Près de 14 000 patients vus au moins une fois par les Elsa de Nouvelle-Aquitaine	11

SIGLES.....	14
-------------	----

ANNEXES.....	15
--------------	----

1. Principaux points / axes des projets de filière addictologique au sein des GHT, fin 2018.	16
2. Conduites addictives prises en charge par les Elsa de Nouvelle-Aquitaine, en 2018	17
3. Partenariats entre les Elsa de Nouvelle-Aquitaine et le secteur médico-social d’addictologie dans le cadre de convention, en 2018	18
4. Partenariats entre les Elsa de Nouvelle-Aquitaine et les USMP dans le cadre de convention, en 2018.....	19
5. Autres partenariats dans le cadre de convention indiqués par les Elsa de Nouvelle-Aquitaine, en 2018	20
6. Interventions des Elsa aux urgences et à la maternité, en 2018.....	21
7. Nombre d’ETP des Elsa de Nouvelle-Aquitaine, fin 2018.....	22

8.	Nombre d'équivalents temps plein moyen annuel rémunéré (ETPR) des Elsa de Nouvelle-Aquitaine*, fin 2018 (partie 1).....	23
9.	Nombre d'équivalents temps plein moyen annuel rémunéré (ETPR) des Elsa de Nouvelle-Aquitaine*, fin 2018 (partie 2).....	24
10.	Actions de formation-information-sensibilisation réalisées par les Elsa de Nouvelle-Aquitaine pour les personnels de l'établissement de rattachement, en 2018 (22 Elsa)	25
11.	Autres activités de formation-sensibilisation réalisées par les Elsa de Nouvelle-Aquitaine, en 2018 (N = 22 Elsa)	26
12.	Nombre de patients distincts, diagnostiqués ou non, vus physiquement par 23 Elsa de Nouvelle-Aquitaine selon leurs caractéristiques, en 2018.....	27
13.	Elsa ayant déclaré avoir prescrit ou pas de TSN et TSO dans l'année, en 2018.....	28
14.	Orientations proposées par les Elsa de Nouvelle-Aquitaine (%) en 2018.....	29

INDEX DES GRAPHIQUES

Graph. 1.	Nombre d'ETP des Elsa de Nouvelle-Aquitaine** pour 100 000 habitants de 15 ans ou plus, fin 2018.....	9
Graph. 2.	Répartition des ETP* des Elsa de Nouvelle-Aquitaine *selon la composition des équipes, fin 2018	10
Graph. 3.	Répartition des patients de 20 Elsa de Nouvelle-Aquitaine selon le produit consommé ou l'addiction la plus dommageable du point de vue de l'équipe soignante (pour 100)	13

INDEX DES TABLEAUX

Tableau 1.	Caractéristiques des établissements gestionnaires des Elsa de Nouvelle-Aquitaine, en 2019	5
Tableau 2.	Nombre d'Elsa de Nouvelle-Aquitaine selon le niveau I-II-III, fin 2018 (N=22).....	6
Tableau 3.	Liste des ES gestionnaires d'une Elsa de Nouvelle-Aquitaine et d'un ESMS d'addictologie*, fin 2018	7
Tableau 4.	Liste des ES gestionnaires d'une Elsa de Nouvelle-Aquitaine ayant formalisé un projet de filière addictologique dans le cadre du groupement hospitalier de territoire (GHT), fin 2018.....	7
Tableau 5.	La mise en œuvre de la formation par les Elsa de Nouvelle-Aquitaine*, en 2018.....	10
Tableau 6.	Nombre de patients distincts, diagnostiqués ou non, vus physiquement par 23 Elsa de Nouvelle-Aquitaine selon leurs caractéristiques, en 2018	11
Tableau 7.	Nombre de patients distincts, diagnostiqués ou non, vus physiquement par 23 Elsa de Nouvelle-Aquitaine, en 2018	11
Tableau 8.	Répartition des patients des Elsa de Nouvelle-Aquitaine* selon le produit consommé ou l'addiction la plus dommageable du point de vue de l'équipe soignante (pour 100)	12
Tableau 9.	Orientations proposées par 11 Elsa de Nouvelle-Aquitaine* en 2018	13

INDEX DES FIGURES

Fig 1.	Carte de localisation des Elsa de Nouvelle-Aquitaine, en 2020.....	4
Fig 2.	Localisation des effectifs d'ETP des Elsa de Nouvelle-Aquitaine	9

CONTEXTE

Les activités de liaison hospitalière existent depuis plusieurs décennies. La psychiatrie de liaison fait figure de précurseur de ces activités, permettant, dès les années 1970, l'intervention de professionnels des établissements psychiatriques auprès des patients admis dans les services de médecine, chirurgie, obstétrique (MCO), et auprès de leurs équipes chargées des soins. La liaison relative à l'addictologie arrive plus tard. Il faut en effet attendre les années 1996 et 1999 avec la publication de circulaires relatives à la constitution d'équipes d'alcoologie hospitalière de liaison, puis d'équipes de liaison et de soins aux toxicomanes, pour voir cette activité prendre corps. L'année suivante, une circulaire prévoit la prise en charge du tabagisme à l'hôpital, quelques mois avant la circulaire du 08-09-2000 relative à l'organisation des soins hospitaliers pour les personnes ayant des conduites addictives. Cette dernière souhaite le rapprochement des compétences d'alcoologie, de toxicomanie et de tabacologie au sein des établissements et décrit les missions principales des équipes de liaison et de soins en addictologie, les Elsa :

- Former et assister les équipes soignantes ;
- Élaborer des protocoles de soins et de prise en charge ;
- Intervenir auprès de personnes ayant des conduites addictives, aux urgences, pendant l'hospitalisation ou en consultation externe ;
- Développer des liens avec les autres acteurs concernés ;
- Mener des actions de prévention, d'information et de sensibilisation au sein de l'établissement ;
- Participer au recueil d'informations et à la mise en place d'indicateurs d'évaluation.

Le texte de référence, circulaire du 26-09-2008 relative à la filière hospitalière de soins en addictologie, reprend ces fondements et décrit plus largement l'articulation des Elsa dans l'ensemble du dispositif hospitalier. Elle précise et insiste également sur les liens extra hospitaliers, d'une part au titre de la sensibilisation-formation, d'autre part au titre de la continuité des soins.

Elle précise que le dispositif des Elsa doit être en capacité d'intervenir dans tous les établissements disposant d'un service d'urgence, soit directement s'il s'agit de l'établissement où est implantée l'équipe, soit par convention.

En d'autres termes, elles ont pour mission principale de repérer les patients présentant des difficultés addictives pendant leur hospitalisation ou dans les services d'urgence et les orienter vers un parcours de soins pour qu'ils trouvent une réponse adaptée. Elles favorisent une prise en charge médico-psychosociale de l'addiction et l'émergence d'un projet de soins, de réduction des risques au-delà de la période d'hospitalisation en appui et soutien des équipes soignantes. Elles assurent également des actions de sensibilisation, d'information et de formation auprès des professionnels de santé et développent des liens avec des partenaires tant hospitaliers qu'extra-hospitaliers.

À la demande et avec le financement de l'Agence régionale de santé Nouvelle-Aquitaine (ARS NA), ce document présente l'analyse des rapports d'activité enregistrés par les équipes sur la plateforme PIRAMIG (pilotage des rapports d'activité des missions d'intérêt général) du Ministère en charge de la santé. L'année 2018 correspond à la première année de recueil d'informations auprès des Elsa par la plateforme PIRAMIG.

I. OBJECTIFS ET METHODES

A. OBJECTIFS

L'objectif de l'exploitation est de décrire les structures et leurs activités tel que prévu dans le rapport d'activité standardisé. Cette description permet notamment de situer géographiquement les structures, de connaître leur organisation et l'effectif de la file active, les caractéristiques de la prise en charge, les activités principales et les équipes. Le volet relatif aux données budgétaires et financières est exclu de l'étude.

B. METHODES

L'ARS a procédé à l'extraction des données de la région Nouvelle-Aquitaine sur la plateforme Piramig, dont la gestion technique est assurée par l'Atih, et transmis les données à l'ORS.

L'ORS réalise pour cette 1^e exploitation une étude de la qualité des données recueillies, et présente les résultats à l'échelle de la région.

L'analyse mettra en évidence éventuellement des problématiques, des points forts ou faibles en référence aux circulaires citées.

L'exhaustivité de la liste des Elsa ayant renseigné le questionnaire Piramig est vérifiée avec les services de l'ARS.

Le rapport d'activité est organisé en six chapitres :

- Identification, organisation, fonctionnement ;
- Moyens ;
- Formation ;
- Recherche
- Prise en charge ;
- Perspective, projets spécifiques.

Le contenu du rapport a été élaboré de façon à assurer un suivi de la mise en œuvre des éléments inscrits au référentiel des équipes de liaison et de soins en addictologie défini dans la circulaire du 26-09-2008. Cette circulaire prévoit un rapport d'activité de suivi de ce dispositif.

Taux de recueil

Parmi les 24 Elsa, 22 ont répondu à la totalité des 167 items du questionnaire. Un établissement a renseigné les deux-tiers des items (CH Jonzac) et un ne les a pas renseignés du tout (Clinique Korian St-Maurice).

Des erreurs de saisie ont été recodées par l'ORS lorsque les informations sont disponibles dans le rapport ou par ailleurs notamment dans les rapports des centres de soins, d'accompagnement et de prévention des addictions (Csapa).

Compréhension des items relative au chapitre Prise en charge :

La répartition de la file active par sexe doit porter sur la totalité de la file active. Plusieurs Elsa ont indiqué la répartition de la file active des patients vus pour la 1^e fois au cours de l'année. Le traitement a porté exclusivement sur les données cohérentes ; le total néo-aquitain est ainsi un total incomplet.

Les nombres de consultations médicales et de consultations réalisées par d'autres professionnels sans présence médicale ne sont pas exploitées car les données sont très hétérogènes et nous ne disposons pas d'éléments pour distinguer ce qui revient aux pratiques et aux erreurs de remplissage.

II. Les Elsa de Nouvelle-Aquitaine

A. 26 Elsa installées dans les 12 départements de la région en 2020

1. Deux Elsa ouvertes en 2019

La région compte, en 2020, 26 équipes de liaison et de soins en addictologie, implantées dans les établissements hospitaliers des 12 départements. Le département de la Vienne est couvert depuis 2019, avec l'ouverture de l'Elsa du centre hospitalier Henri Laborit. Une autre Elsa a ouvert en 2019 dans le Lot-et-Garonne au centre hospitalier intercommunal (CHIC) Marmande-Tonneins.

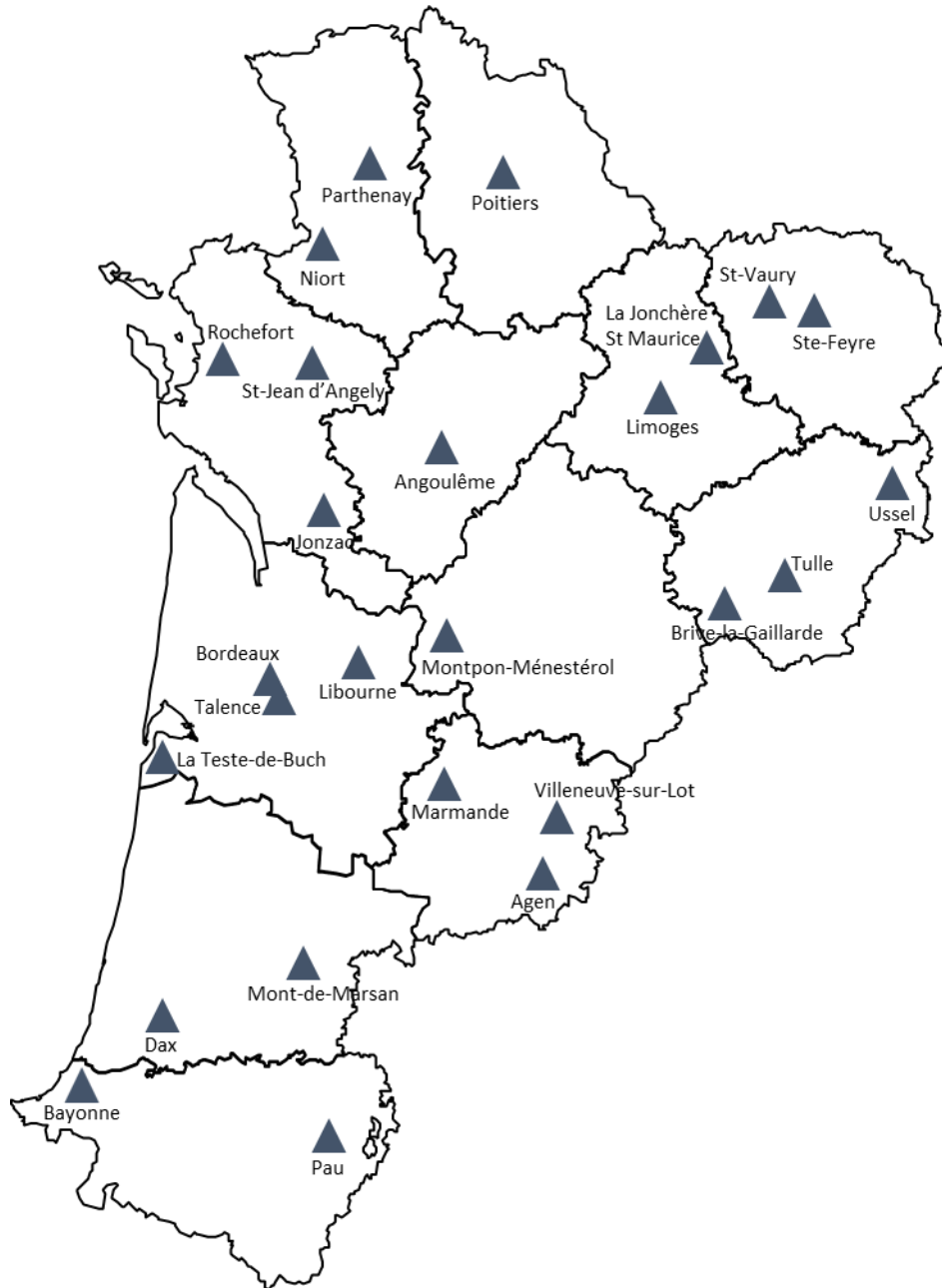
Les 24 autres Elsa qui seront décrites dans ce rapport sont installées en 2018 dans 11 départements, dont quatre en Gironde, trois en Charente-Maritime et Corrèze, deux dans six départements et une dans les départements de Charente et Dordogne.

2. Trois Elsa sur quatre sont adossées à un pôle d'addictologie

Dix établissements sanitaires gestionnaires d'Elsa délivrent des soins de médecine-chirurgie-obstétrique (MCO) et de psychiatrie, huit de MCO et huit de psychiatrie.

Parmi ces 24 ES, 19 disposent d'un service/filière/unité fonctionnelle/centre d'addictologie auquel l'Elsa est adossée. Trois sont adossées à un service de médecine ou chirurgie, trois autres à un service de psychiatrie (sans mention de service d'addictologie). L'Elsa du centre médical MGEN à Sainte-Feyre est rattachée au Centre d'aide au sevrage tabagique de l'établissement qui associe des activités de médecine et de soins de suite et de réadaptation spécialisées en pneumologie, cardiologie et oncologie

Fig 1. Carte de localisation des Elsa de Nouvelle-Aquitaine, en 2020



Sources : Rapports d'activité 2018 des Elsa, Piramig et ARS Nouvelle-Aquitaine – Exploitation : ORS-Nouvelle-Aquitaine

Tableau 1. *Caractéristiques des établissements gestionnaires des Elsa de Nouvelle-Aquitaine, en 2018*

Département - Etablissements sanitaires	Disciplines de l'ES	Service d'adossment de l'Elsa
Charente		
CH Angoulême	CH MCO	Unité de consultation d'addictologie / unité médicale des urgences
Charente-Maritime		
CH Jonzac	CH MCO + Pôle Psychiatrie	Filière d'addictologie
CH St-Jean d'Angely	CH MCO + Pôle Psychiatrie	Service d'addictologie
CH Rochefort	CH MCO	Pôle des chirurgies et d'hépatogastro-entérologie
Corrèze		
CH Brive	CH MCO + Pôle Psychiatrie	Service d'addictologie
CH Cœur de Corrèze	CH MCO + Pôle Psychiatrie	Pôle psychiatrie
CH Ussel	CH MCO	Réseau d'addictologie Haute-Corrèze
Creuse		
CH St Vauray	CH spécialisé en psychiatrie	Elsa installée au CH de Guéret, unités de soins MCO
Centre médical MGEN Ste-Feyre	Service médecine et SSR	Centre d'aide au sevrage tabagique du Pôle prévention
Dordogne		
CH Vauclaire	CH spécialisé en psychiatrie	Pôle d'addictologie
Gironde		
CHU Bordeaux	CHU	Pôle d'addictologie
CH Arcachon	CH MCO	Unité Fonctionnelle Nutrition Addictologie
CH Libourne	CH MCO + Pôle Psychiatrie	Pôle de psychiatrie
CH Charles Perrens	CH spécialisé en psychiatrie	Pôle d'addictologie
Landes		
CH Mont-de-Marsan	CH MCO + Pôle Psychiatrie	Service d'addictologie
CH Dax	CH MCO + Pôle Psychiatrie	Service d'addictologie
Lot-et-Garonne		
Pôle de santé du Villeneuvois - 2019	CH MCO	Service d'addictologie
CHD La Candélie	CH spécialisé en psychiatrie	Centre d'addictologie
CHIC Marmande-Tonneins - 2019	CH MCO	Service médecine
Pyrénées-Atlantiques		
CH Côte basque	CH MCO + Pôle Psychiatrie	Service d'addictologie (rattaché au pôle de spécialités médicales)
CH Pau	CH spécialisé en psychiatrie	Unité Fonctionnelle d'Addictologie
Deux-Sèvres		
CH Niort	CH MCO + Pôle Psychiatrie	Filière Addictologie
CH Nord Deux-Sèvres	CH MCO + Pôle Psychiatrie	Service d'addictologie (médecine/ SSR)
Vienne		
Ch Henri Laborit - 2019	CH spécialisé en psychiatrie	Filière Addictologie
Haute-Vienne		
Clinique Korian St-Maurice	Clinique spécialisée en psychiatrie	Psychiatrie
CH Esquirol	CH spécialisé en psychiatrie	Pôle Universitaire d'Addictologie

Source : Rapports d'activité 2018 des Elsa, Piramig – Exploitation : ORS-Nouvelle-Aquitaine

3. Le niveau II indisponible dans 5 départements fin 2018

Sur 22 Elsa, 13 indiquent relever du niveau I, sept du niveau II et deux du niveau III. L'Elsa située à Poitiers relèvera également de ce niveau III. D'après ces indications, quatre départements ne disposent pas du niveau II avec, au sein de la même unité d'addictologie, l'Elsa, la consultation d'addictologie, les soins aigus, les soins de sevrages simples et complexes, les soins résidentiels complexes et la prise en charge en soins de suite et réadaptation.

La circulaire de 2007 relative à l'organisation du dispositif de prise en charge et de soins en addictologie prévoit en effet l'ensemble de cette offre au sein d'une même unité de niveau II.

La situation de ces quatre départements est parfois équilibrée par des services complémentaires au sein d'autres établissements. C'est le cas en Creuse où le CH Saint-Vaury gère un accueil de jour et un SSR addictologie alors que l'Elsa est repositionnée au sein des services de MCO du CH de Guéret.

En Charente, le CH d'Angoulême est chargé de l'Elsa alors que le CH Camille Claudel spécialisé en psychiatrie propose différentes offres de niveau II.

Par ailleurs, la quasi-totalité des Elsa réalise des consultations externes (21 / 23) et 22 / 23 établissements de santé disposent, par ailleurs, de consultations externes d'addictologie.

Tableau 2. Nombre d'Elsa de Nouvelle-Aquitaine selon le niveau I-II-III, fin 2018 (N=22)

	Niveau I	Niveau II	Niveau III
Charente	1		
Charente-Maritime	1	1	
Corrèze	3		
Creuse	2		
Dordogne		1	
Gironde	2	1	1
Landes	2		
Lot-et-Garonne	1	1	
Pyrénées-Atlantiques		2	
Deux-Sèvres	1	1	
Haute-Vienne			1
Nouvelle-Aquitaine	13	7	2

Source : Rapports d'activité 2018 des Elsa, Piramig – Exploitation : ORS-Nouvelle-Aquitaine

Organisation du dispositif d'addictologie en 3 niveaux :

Niveau I : réponses de proximité y compris les sevrages simples ; il comporte des consultations hospitalières d'addictologie, des Elsa, des services d'hospitalisation permettant de réaliser des sevrages simples.

Niveau II : niveau de recours proposant des prises en charge spécialisées à des patients posant des problèmes particuliers. En plus de l'offre de niveau I, il comprend les structures ou unités d'addictologie de prise en charge aiguë, propose l'hospitalisation complète pour sevrage et soins résidentiels complexes, les soins de suite et de réadaptation addictologiques (SSR) orientés en addictologie

Niveau III : centre d'addictologie universitaire régional. Il dispose de l'offre de niveau I et II et constitue le niveau de référence régional addictologique en assurant la coordination de l'enseignement, de la formation et de la recherche.

Source : Circulaire DGS/6B/DHOS/O2 n° 2007-203 du 16 mai 2007 relative à l'organisation du dispositif de prise en charge et de soins en addictologie

Neuf établissements gestionnaires d'Elsa assurent également la gestion d'un établissement médicosocial d'addictologie, en l'occurrence d'un centre de soins, d'accompagnement et de prévention en addictologie (Csapa).

Tableau 3. *Liste des établissements de santé (ES) gestionnaires d'une Elsa de Nouvelle-Aquitaine et d'un établissement social et médico-social (ESMS) d'addictologie*, fin 2018*

17-CH Jonzac
17-CH Rochefort
17-CH St-Jean d'Angely
19-CH Brive
23-CH St Vaury
33-CH Charles Perrens
79-CH Niort
79-CH Nord Deux-Sèvres
87-CH Esquirol

Source : Rapports d'activité 2018 des Elsa, Piramig – Exploitation : ORS-Nouvelle-Aquitaine
* Il s'agit d'un centre de soins, d'accompagnement et de prévention en addictologie (Csapa)

Treize ES gestionnaires d'Elsa (sur 23 répondants dont un non concerné) indique la formalisation d'un projet de filière addictologique au sein du groupement hospitalier de territoire. L'annexe 1 restitue les projets tels que décrits par les Elsa. Le Centre médical MGEN Ste-Feyre n'est pas concerné par les groupements hospitaliers de territoire (GHT).

Tableau 4. *Liste des ES gestionnaires d'une Elsa de Nouvelle-Aquitaine ayant formalisé un projet de filière addictologique dans le cadre du groupement hospitalier de territoire (GHT), fin 2018*

16-CH Angoulême
17-CH Jonzac
17-CH Rochefort
17-CH St-Jean d'Angely
19-CH Brive
19-CH Cœur de Corrèze
24-CH Vauclaire
33-CH Charles Perrens
33-CHU Bordeaux
47-CHD La Candélie
64-CH Côte basque
64-CH Pau
79-CH Nord Deux-Sèvres

Source : Rapports d'activité 2018 des Elsa, Piramig – Exploitation : ORS-Nouvelle-Aquitaine

B. Les conduites addictives prises en charge par les Elsa

4. Seize équipes assurent la prise en charge des addictions comportementales

Parmi 23 Elsa répondant aux questions sur les addictions prises en charge, 22 répondent positivement pour l'alcool, le tabac et le cannabis. Le centre médical MGEN Ste-Feyre est une Elsa spécialisée, en lien direct avec son activité de soins, sur le tabac. La quasi-totalité, 20 sur 23 assurent la prise en charge de patients en difficulté avec les drogues dures, soit les opiacés, cocaïne, crack, amphétamines, nouveaux produits de synthèse (NPS)¹. Cinq Elsa ont spécifiquement cité les addictions aux médicaments psychotropes (antidépresseurs, antalgiques, anxiolytiques). De plus, seize Elsa assurent une prise en charge des addictions sans substance ou comportementales, qu'il s'agisse

¹ Certains ont cité une partie de ces produits.

d'addictions aux jeux d'argent et de hasard, aux jeux vidéo, au sexe, à l'activité physique ou les troubles du comportement alimentaire (annexe 2).

D'après ces résultats, l'ensemble des addictions n'est pas pris en charge dans un département, la Creuse où l'Elsa n'indique pas de prise en charge des addictions sans substances.

5. Des partenariats avec de multiples acteurs

Le questionnaire interroge sur les partenaires extérieurs avec lesquels des conventions ont été passées. C'est avec les Csapa que les conventions sont les plus nombreuses ; elles concernent 18 Elsa sur 23 répondants. Plusieurs équipes indiquent un partenariat avec plusieurs Csapa présents dans le département. Ces partenariats comprennent pour certains l'utilisation partagée d'un fibroscan, des réunions de synthèse communes, une mutualisation de secrétariat et de locaux et d'autres outils (logiciel de prise de rendez-vous).

La majorité de ces Elsa conventionnées avec des Csapa (15 sur 18) travaille également en lien étroit avec des consultations jeunes consommateurs (CJC) gérées par les mêmes Csapa. Les Elsa sont alors des relais vers les CJC, des partenaires de la prise en charge, avec des locaux et des temps de professionnels partagés.

Les partenariats avec les Caarud, moins nombreux, sont déclarés par 8 Elsa. Les activités développées dans le cadre des conventions sont du même type, activité de liaison et dans quelques cas partage de temps professionnels.

Dix Elsa travaillent en partenariat avec une structure de soins aux détenus, en l'occurrence avec une unité sanitaire en milieu pénitentiaire (USMP), qui comprend un volet somatique et un volet psychiatrique. Ainsi onze établissements pénitentiaires de la région sur 20 bénéficient via l'USMP de l'Elsa.

D'autres partenariats, indiqués par onze équipes, concernent des établissements de santé du territoire, d'unités hospitalières spécialisées en addictologie, de services de soins de suite notamment spécialisés en addictologie, d'un centre médico-psychologique (CMP), mais également d'une mission locale ou encore d'un conseil départemental (annexes 3 et 4).

Huit équipes déclarent un travail partenarial avec les médecins libéraux et sept avec le centre d'évaluation et d'information sur la pharmacodépendance et d'addictovigilance (CEIP) régional (annexe 5).

6. L'intervention aux urgences et à la maternité est clairement organisée

Six Elsa déclarent intervenir chaque jour aux urgences, quinze le faire à la demande du service des urgences et une n'est pas concernée (Centre médical MGEN Ste-Feyre). Six équipes sont disponibles de 30 à 40 heures par semaine, huit le sont entre huit et 15 heures, les autres indiquent des durées plus restreintes (une à trois heures par semaine).

Des grilles de repérage et de stratégies thérapeutiques (dont prescription TSN et TSO) pour les patients pris en charge aux urgences pendant les heures d'ouverture et de fermeture de l'Elsa sont mises en place pour 15 équipes sur 22 répondants.

Dix-huit équipes interviennent à la maternité, le plus souvent à la demande du service d'obstétrique mais six équipes ont un rendez-vous régulier hebdomadaire avec la maternité (annexe 6).

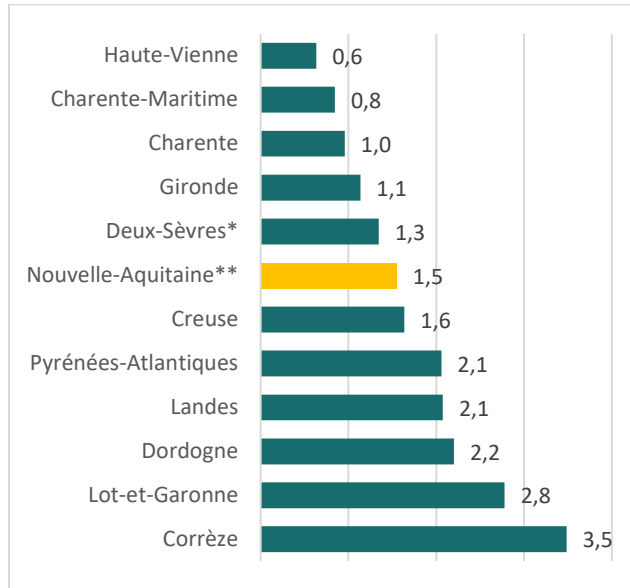
Globalement, aucune permanence n'est assurée par les Elsa le samedi ou le dimanche, ni médicale ni infirmière.

7. Les équipes des Elsa ne sont pas toutes pluridisciplinaires

Fin 2018, 22 équipes d'Elsa comptent 71,4 équivalents temps plein (ETP) salariés, soit un nombre moyen de 3,24 ETP par équipe. La plus petite Elsa déclare 0,1 ETP, la plus importante 7,79 ETP. Douze équipes comptent moins de 3 ETP, et 6 moins de 2 ETP. Quatre Elsa ne bénéficient pas de temps médical, six de secrétaires médicales et une de temps d'infirmier.

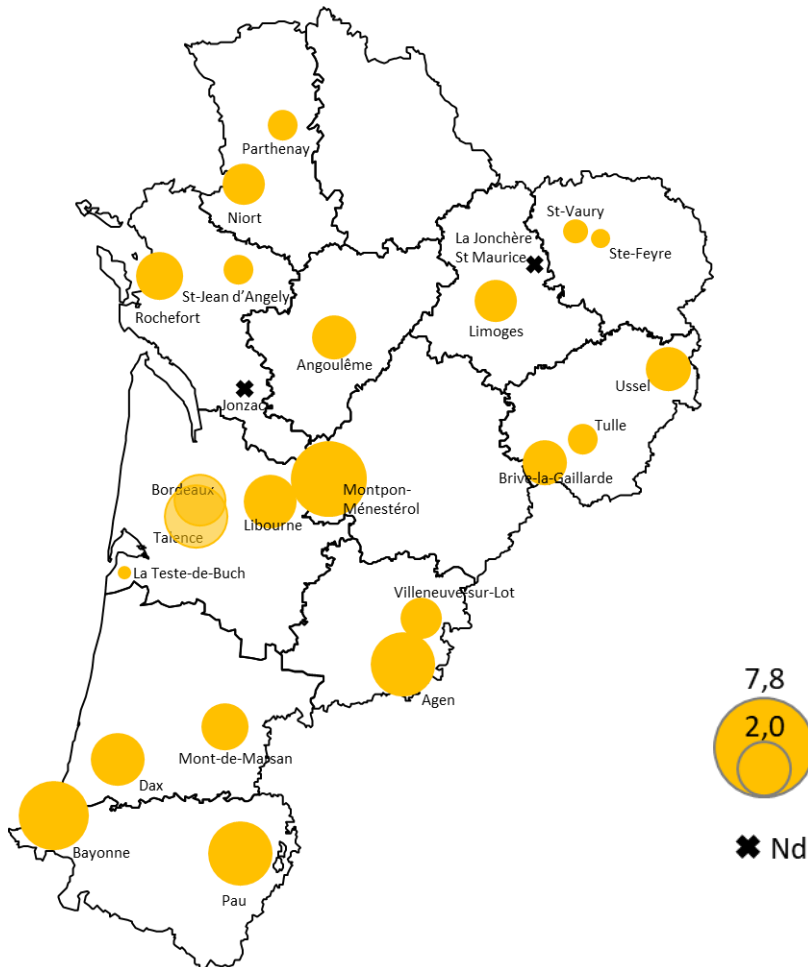
Le nombre d'ETP par département rapporté à la population de 15 ans ou plus varie de moins 1 ETP pour 100 000 en Haute-Vienne et Charente-Maritime à 3,5 ETP en Corrèze. La valeur moyenne néo-aquitaine s'élève à 1,5 ETP pour 100 000.

Graph. 1. Nombre d'ETP des Elsa de Nouvelle-Aquitaine** pour 100 000 habitants de 15 ans ou plus, fin 2018



Sources : Rapports d'activité 2018 des Elsa, Piramig ; Insee – Exploitation : ORS-Nouvelle-Aquitaine
 * non compris l'Elsa du CH de Jonzac en Charente-Maritime, de la clinique Korian en Haute-Vienne
 ** non compris les deux ES cités ci-dessus et le département de la Vienne

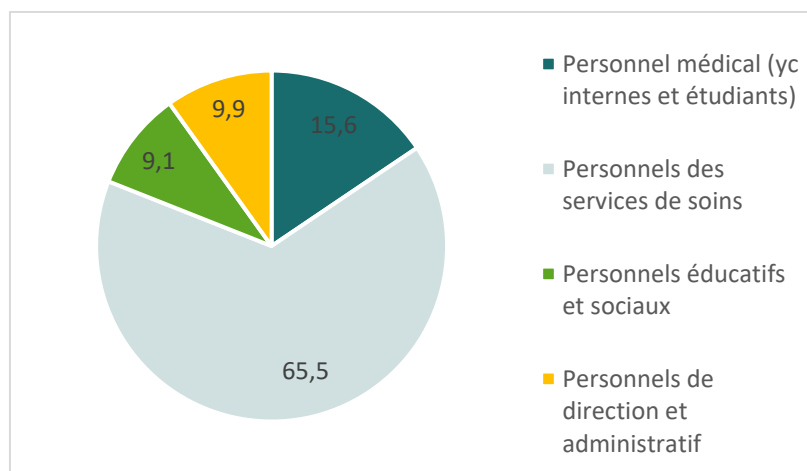
Fig 2. Localisation des effectifs d'ETP des Elsa de Nouvelle-Aquitaine



Source : Rapports d'activité 2018 des Elsa, Piramig – Exploitation : ORS-Nouvelle-Aquitaine

Les deux tiers des professionnels intervenant en Elsa sont des personnels de services de soins. Les médecins (y compris internes et étudiants) représentent 16 % des effectifs et les personnels éducatifs et sociaux 9 %. Les personnels de direction et administratifs constituent 10 % des ETP. A l'échelle régionale, les infirmiers représentent 80 % des personnels des services de soins, les assistants médico-administratifs (ex-secrétaires médicales) représentent 90 % des ETP des personnels de direction et administratif. (annexes 7-8-9)

Graph. 2. Répartition des ETP* des Elsa de Nouvelle-Aquitaine *selon la composition des équipes, fin 2018



Source : Rapports d'activité 2018 des Elsa, Piramig – Exploitation : ORS-Nouvelle-Aquitaine
* non compris les Elsa du CH de Jonzac en Charente-Maritime, de la clinique Korian en Haute-Vienne

8. Les deux tiers des Elsa ont réalisé des actions de formation

Une des missions des ELSA est la sensibilisation et la formation des équipes de soins à l'addictologie. « Les objectifs sont d'introduire ou renforcer la culture addictologique dans les établissements de santé et visent l'introduction d'un savoir-faire des soignants dans la prise en charge des patients ayant un problème addictif. »

En 2018, sur 22 Elsa, 15 déclarent avoir réalisé 149 séances de formation-information-sensibilisation pour les personnels de l'établissement de rattachement et avoir ainsi touché 1 188 personnes. La moitié des équipes a fait des interventions pour les professionnels de santé d'autres établissements, 19 ont diffusé des outils de repérage et d'aide à la prise en charge de patients ayant des conduites addictives, 14 ont diffusé des outils d'aide à la prescription de traitements de substitution nicotinique (TSN) et 11 de traitements de substitution aux opiacés (TSO) (annexes 10-11).

Tableau 5. La mise en œuvre de la formation par les Elsa de Nouvelle-Aquitaine*, en 2018

		Nb
Réalisation de séance de formation-information-sensibilisation pour les personnels de l'établissement de rattachement	Oui	15
	Nb séances	149
	Nb personnes	1188
Réalisation de séance de formation-sensibilisation pour les professionnels de santé d'autres établissements		11
Diffusion d'outils de repérage et d'aide à la prise en charge de patients ayant des conduites addictives		19
Diffusion d'outils d'aide à la prescription	TSN	14
	TSO	11

Source : Rapports d'activité 2018 des Elsa, Piramig – Exploitation : ORS-Nouvelle-Aquitaine
* non compris les Elsa du CH de Jonzac en Charente-Maritime, de la clinique Korian en Haute-Vienne

Des travaux de recherche sont menés par l'Elsa du Centre hospitalier Charles Perrens, Elsa de niveau 3. Une thèse de médecine est en cours au CH de Bayonne portant sur « Les professionnels de la vape, acteurs de santé publique ? ». Des projets de recherche sont indiqués pour deux Elsa, dont un projet de recherche en soins infirmiers (CH Vauclaire).

9. Près de 14 000 patients vus au moins une fois par les Elsa de Nouvelle-Aquitaine

En 2018, 23 Elsa ont déclaré avoir vu physiquement 13 964 patients distincts, dans le cadre d'un diagnostic ou pas. Un peu plus de la moitié, 57 % sont vus pour la première fois par l'équipe. Les hommes représentent les deux tiers de la file active des Elsa (d'après les données de 12 Elsa) et la part des jeunes de moins de 25 ans est inférieure à 10 %.

Les files actives varient selon les équipes de 40 à 1 300 patients. Dix Elsa ont vu moins de 300 patients dans l'année, cinq entre 500 et 700, quatre autour de 1 000 et les quatre dernières de 1 200 à 1 300 patients. Ces huit équipes les plus importantes ont vu les deux-tiers de la file active régionale (annexe 12).

Tableau 6. Nombre de patients distincts, diagnostiqués ou non, vus physiquement par 23 Elsa de Nouvelle-Aquitaine selon leurs caractéristiques, en 2018

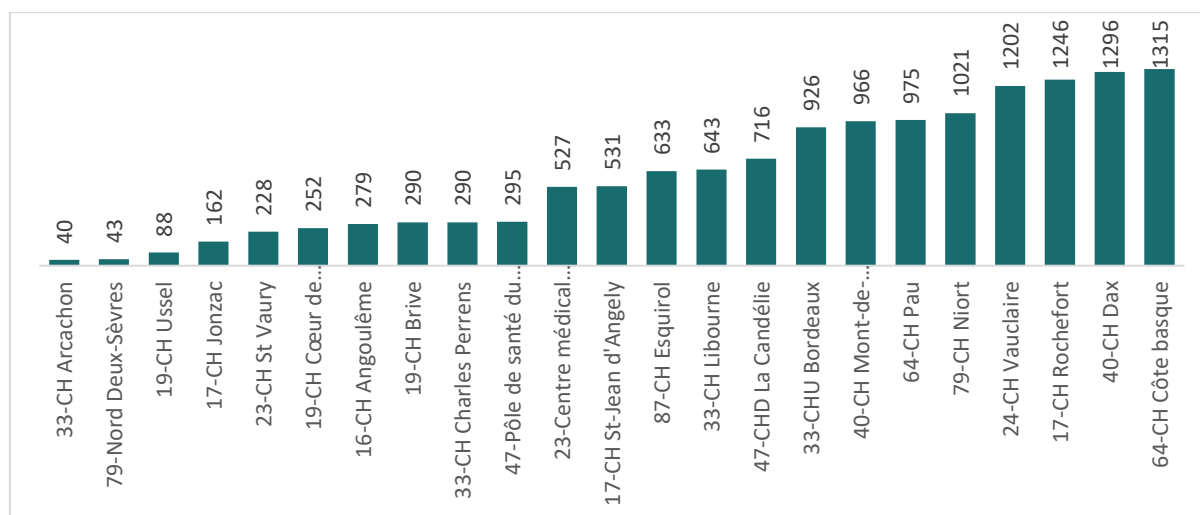
	nb et %
Patients vus dans l'année	13 964
% vus 1 ^{er} fois*	56,7
% hommes**	67,2
% de moins de 25 ans	8,3

Source : Rapports d'activité 2018 des Elsa, Piramig – Exploitation : ORS-Nouvelle-Aquitaine

* non compris CH Rochefort, Ch Brive, CH Cœur de Corrèze

** d'après 12 Elsa

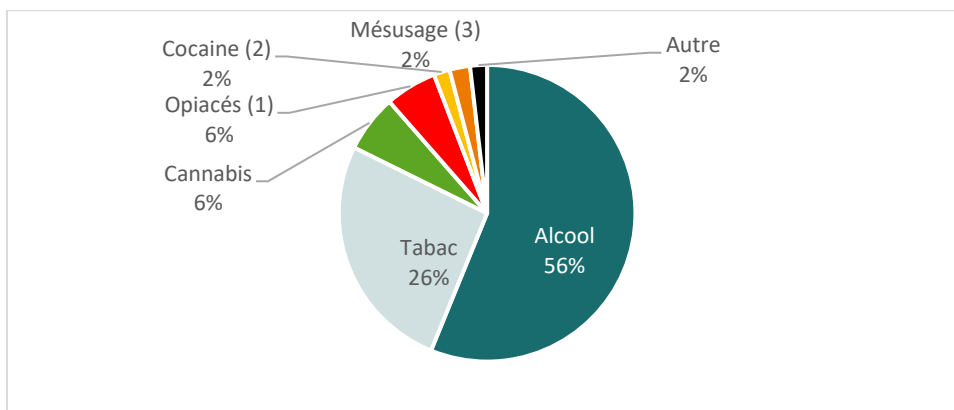
Tableau 7. Nombre de patients distincts, diagnostiqués ou non, vus physiquement par 23 Elsa de Nouvelle-Aquitaine, en 2018



Source : Rapports d'activité 2018 des Elsa, Piramig – Exploitation : ORS-Nouvelle-Aquitaine

Les équipes soignantes de 20 Elsa ont déterminé que l'addiction la plus dommageable est l'alcool pour 56 % de leurs patients, le tabac pour un quart. Le cannabis concerne 6 % de la file active et les drogues dures et le mésusage de médicaments 10 %.

Tableau 8. Répartition des patients des Elsa de Nouvelle-Aquitaine* selon le produit consommé ou l'addiction la plus dommageable du point de vue de l'équipe soignante (pour 100)

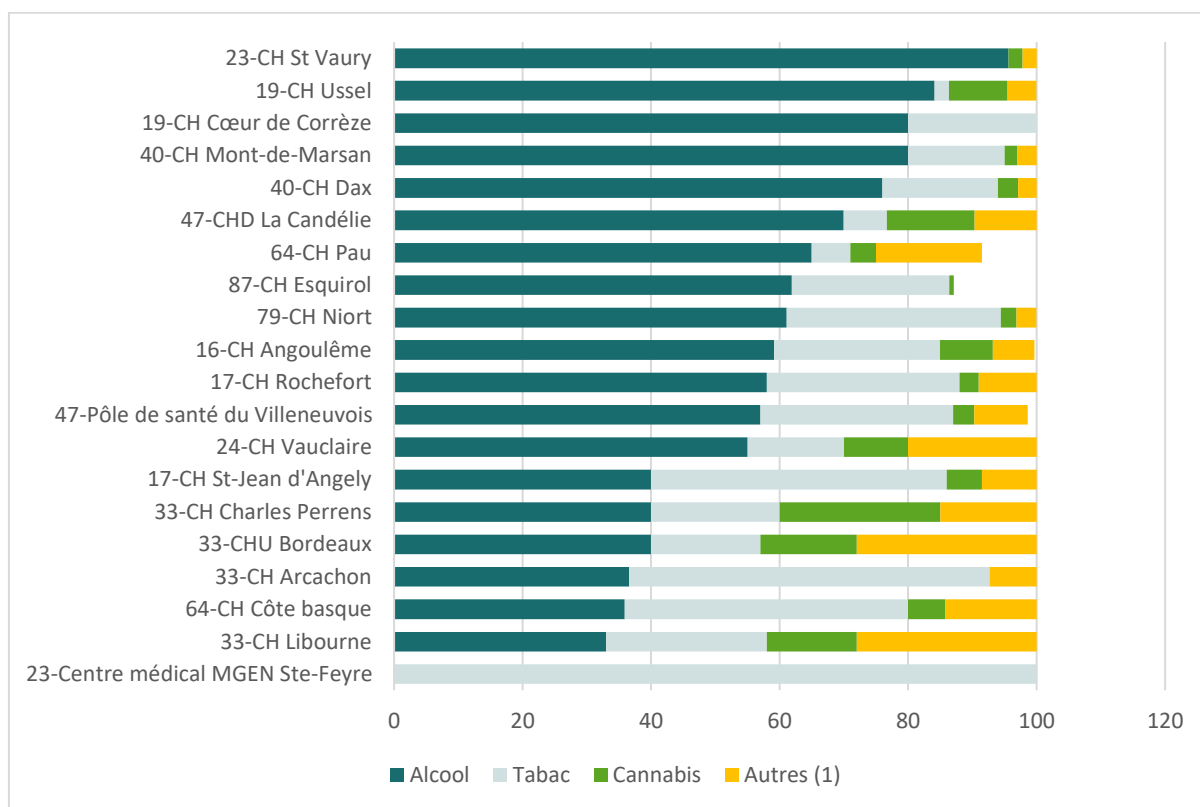


Source : Rapports d'activité 2018 des Elsa, Piramig – Exploitation : ORS-Nouvelle-Aquitaine
* 20 Elsa

1. héroïne, traitements de substitution aux opiacés et autres médicaments opiacés détournés de leur usage thérapeutique
2. crack, freebase
3. de médicaments psychotropes non opiacés

La répartition des différentes familles de produits psychoactifs présente des écarts parmi les 20 Elsa. Cinq équipes prennent en charge au moins 75% de patients souffrant de consommation excessive d'alcool, quatre sont caractérisées par une importante file active de fumeurs de tabac (40 à 100 %), cinq autres prennent en charge une part de consommateurs de cannabis et de drogues dures importante (23 à 43 %). Enfin, six Elsa présentent une répartition proche de la moyenne régionale.

Graph. 3. Répartition des patients de 20 Elsa de Nouvelle-Aquitaine selon le produit consommé ou l'addiction la plus dommageable du point de vue de l'équipe soignante (pour 100)



Source : Rapports d'activité 2018 des Elsa, Piramig – Exploitation : ORS-Nouvelle-Aquitaine
1. Opiacés, héroïne, traitements de substitution aux opiacés et autres médicaments opiacés détournés de leur usage thérapeutique, cocaïne, crack, freebase, mésusage de médicaments psychotropes non opiacés

Les prescriptions de traitements de substitution nicotiques (TNS) sont indiquées par 17 Elsa sur 22, celles de traitements de substitution aux opiacées (TSO) par 13 Elsa sur 22 (annexe 13).

Les Elsa intégrées dans la continuité des soins sont amenées à orienter les patients vers d'autres structures. D'après les données renseignées pour au moins 95 % de la file active par 11 équipes, les orientations proposées sont pour environ un quart de la file active un Csapa ou un Carrud, un autre quart un médecin traitant. Elles ont proposé une hospitalisation à 17 % des patients et un service de soins de suite à 12 % (annexe 14).

Tableau 9. Orientations proposées par 11 Elsa de Nouvelle-Aquitaine* en 2018

	%
Csapa ou Caarud (1)	27,7
Médecin traitant	24,7
Hospitalisation	16,7
SSR	12,2
CJC	1,4
Autres	17,3
Total*	100,0

Source : Rapports d'activité 2018 des Elsa, Piramig – Exploitation : ORS-Nouvelle-Aquitaine

* 11 Elsa soit 7 400 patients

1. Centres de soins, d'accompagnement et de prévention en addictologie et Centre d'accueil et d'accompagnement à la réduction des risques des usagers de drogues

SIGLES

ARS	Agence régionale de santé
Atih	Agence technique de l'information sur l'hospitalisation
Caarud	Centres d'accueil et d'accompagnement à la réduction de risques pour usagers de drogues
CEIP	Centre d'évaluation et d'information sur la pharmacodépendance et d'addictovigilance
CH	Centre hospitalier
CHIC	Centre hospitalier intercommunal
CJC	Consultation jeans consommateurs
CMP	Centre médico-psychologique
Csapa	Centre de soins, d'accompagnement et de prévention en addictologie
DGS	Direction générale de la santé
Elsa	Équipe de liaison et de soins en addictologie
ES	Établissement sanitaire
ESMS	Etablissement social et médico-social
ETP	Equivalent temps plein
GHT	Groupement hospitalier de territoire
MCO	Médecine Chirurgie Obstétrique
MGEN	Mutuelle générale de l'Éducation nationale
NPS	Nouveau produit de synthèse
ORS	Observatoire régional de la santé
Piramig	Pilotage des rapports d'activité des missions d'intérêt général
SSR	Soins de suite et de réadaptation
TSN	Traitement de substitution nicotinique
TSO	Traitement de substitution aux opiacés
USMP	Unité sanitaire en milieu pénitentiaire

ANNEXES

Tableaux complémentaires selon l'Elsa

ANNEXE 1 : Projets de filière addictologique

1. Principaux points / axes des projets de filière addictologique au sein des GHT, fin 2018

16-CH Angoulême	<p>En lien avec la filière de santé mentale : un travail en partenariat étroit sur la filière addictologie est engagé avec le CH Camille Claudel qui assure également cette activité. Projet commun de création d'une fédération inter hospitalière en addictologie pour un parcours de soins cohérent, plus un lien avec le CH de Ruffec où une consultation avancée d'addictologie est assurée par le CH d'Angoulême</p>
17-CH St-Jean d'Angely	<p>2 sites référents en addictologie dans le département avec des projets de soin structurés et concertés (notamment 6 lits de sevrage simple sur le département (3 à Jonzac et 3 à Saint Jean d'Angély)</p>
17-CH Rochefort	<p>Création d'un hôpital de jour Aller vers le patient en ouvrant des consultations avancées sur le territoire</p>
19-CH Brive	<p>Structuration et formalisation de la filière en collaboration avec les partenaires des champs sanitaires et médico-social (construction des chemins cliniques)</p>
24-CH Vauclaire	<p>L'ELSA 24 possède des conventions avec les différents CH du GHT du territoire ainsi qu'avec les CSAPA. Au-delà d'intervenir dans les différents services, les axes principaux sont :</p> <ul style="list-style-type: none">- addiction et services d'urgence- addiction et périnatalité- addiction et psychiatrie- formation- en cours de formalisation (bien qu'existant déjà) : addiction en prison
33-CHU Bordeaux	<p>Projet médical du pôle Addictologie en cours d'élaboration.</p>
33-CH Charles Perrens	<p>Constitution d'un Pôle inter-établissements en Addictologie</p>
47-CHD La Candélie	<p>Le Centre d'Addictologie "Pierre-Fouquet" est une structure d'addictologie de niveau 2. Au cœur de la filière d'addictologie, il fonctionne avec l'ensemble des partenaires du dispositif du département. L'établissement est inscrit, et même promoteur, de la labellisation des parcours des trois territoires du département (Agen-Nérac, Villeneuve sur Lot et Marmande). Conformément au SROS-PRS et dans le cadre d'une stratégie globale et territorialisée de prévention des addictions, ce travail de maillage permettra des réponses lisibles selon les territoires afin d'optimiser les démarches de prévention de soin et d'accompagnement.</p>
64-CH Côte basque	<p>Points forts : la filière permettant la continuité de la prise en charge des patients à partir de l'hôpital, quelle que soit la porte d'entrée dans le soin (urgences, services d'hospitalisation, consultations externes, maternité, Unité Sanitaire) avec partenariat interne avec l'URA et en réseau territorial avec les cliniques locales et les Csapa.</p>
64-CH Pau	<p>Interventions au CH d'Oloron</p>
79-Nord Deux-Sèvres	<ol style="list-style-type: none">1. Conforter l'effectif médical.2. Développer les prises en charge ambulatoires.3. Proposer une consultation "jeunes consommateurs".4. Structurer une prise en charge graduée à l'échelle du GHT.

Source : Rapports d'activité 2018 des Elsa, Piramig – Exploitation : ORS-Nouvelle-Aquitaine

ANNEXE 2 : Conduites addictives prises en charge par les Elsa

2. Conduites addictives prises en charge par les Elsa de Nouvelle-Aquitaine, en 2018

	Alcool	Tabac	Cannabis	Drogues dures*	Addictions sans produits
16-CH Angoulême	X	X	X	X	X
17-CH Jonzac	X	X	X	X	
17-CH St-Jean d'Angely	X	X	X	X	X
17-CH Rochefort	X	X	X	X	X
19-CH Brive	X	X	X	X	X
19-CH Cœur de Corrèze	X	X	X		X
19-CH Ussel	X	X	X	X	X
23-CH St Vaury	X	X	X	X	
23-Centre médical MGEN Ste-Feyre		X			
24-CH Vauclaire	X	X	X	X	X
33-CHU Bordeaux	X	X	X	X	X
33-CH Arcachon	X	X	X	X	
33-CH Libourne	X	X	X	X	X
33-CH Charles Perrens	X	X	X	X	X
40-CH Mont-de-Marsan	X	X	X	X	X
40-CH Dax	X	X	X	X	X
47-Pôle de santé du Villeneuvois	X	X	X	X	
47-CHD La Candélie	X	X	X	X	X
64-CH Côte basque	X	X	X	X	
64-CH Pau	X	X	X	X	X
79-CH Niort	X	X	X	X	X
79-CH Nord Deux-Sèvres	X	X	X		
87-CH Esquirol	X	X	X	X	X

Source : Rapports d'activité 2018 des Elsa, Piramig – Exploitation : ORS-Nouvelle-Aquitaine

ANNEXE 3 : Partenariats – Secteur médico-social d’Addictologie

3. Partenariats entre les Elsa de Nouvelle-Aquitaine et le secteur médico-social d’addictologie dans le cadre de convention, en 2018

	Csapa	CJC	Caarud
16-CH Angoulême	X	X	X
17-CH Jonzac	X	X	
17-CH St-Jean d'Angely	X	X	
17-CH Rochefort	X	X	X
19-CH Brive	X		
19-CH Cœur de Corrèze	X		
19-CH Ussel	X		
23-CH St Vaury			
23-Centre médical MGEN Ste-Feyre	X	X	
24-CH Vauclaire	X	X	X
33-CHU Bordeaux			
33-CH Arcachon	X	X	
33-CH Libourne			
33-CH Charles Perrens	X	X	X
40-CH Mont-de-Marsan			
40-CH Dax	X	X	X
47-Pôle de santé du Villeneuvois	X	X	
47-CHD La Candélie	X	X	
64-CH Côte basque	X	X	X
64-CH Pau	X	X	X
79-CH Niort	X	X	
79-Nord Deux-Sèvres			
87-CH Esquirol	X	X	X

Source : Rapports d’activité 2018 des Elsa, Piramig – Exploitation : ORS-Nouvelle-Aquitaine

ANNEXE 4 : Partenariats – USMP

4. Partenariats entre les Elsa de Nouvelle-Aquitaine et les USMP dans le cadre de convention, en 2018

	Soins aux détenus : USMP*	Etablissements pénitentiaires
17-CH Jonzac	X	CD Bédénac
19-CH Cœur de Corrèze	X	MA Tulle
23-CH St Vaury	X	MA Guéret
24-CH Vauclaire	X	CD Mauzac et CD Neuvic
33-CH Charles Perrens	X	CP Gradignan
40-CH Mont-de-Marsan	X	MA Mont-de-Marsan
47-Pôle de santé du Villeneuvois	X	CD Eysses
47-CHD La Candélie	X	CD Agen
64-CH Côte basque	X	MA Bayonne
87-CH Esquirol	X	MA Limoges
Total répondants	10	11

Source : Rapports d'activité 2018 des Elsa, Piramig – Exploitation : ORS-Nouvelle-Aquitaine

ANNEXE 5 : Autres partenariats

5. Autres partenariats dans le cadre de convention indiqués par les Elsa de Nouvelle-Aquitaine, en 2018

	Autre établissement de santé ou service de soins de suite et de réadaptation en addictologie (SSRA) ou établissement et service social ou médico-social avec lequel un partenariat existe
16-CH Angoulême	Centre d'addictologie la Gandillonnerie à Payroux (86)
17-CH Rochefort	SISA : service d'hospitalisation en addictologie, hôpital de La Rochelle : réunion de synthèse hebdomadaire DISPAA : service d'hospitalisation en addictologie, hôpital de Jonzac : orientation de patients ALPHA : SSRA de Royan, orientation de patients
19-CH Brive	CHPE (Eygurande) / UTMA / Caillac (Cahors) / Escale et la transat (Vauclaire)
19-CH Cœur de Corrèze	Mission locale (Tulle) Consultations sur Uzerche Egletons et Argentat sur des consultations avancées
19-CH Ussel	CHPE Monestier Merlines Réunions de coordination, ou coordination directe avec les professionnels de santé de cet établissement (IDE, médecins...) Conseil Départemental : réunions de coordination, suivi des dossiers avec PMI, travailleurs sociaux, ASE SAMSAH, RAVS : accompagnement commun des personnes en situation d'addiction ESAT Sornac, Ydes: accompagnement des personnes
24-CH Vauclaire	CH Belvès et CH Excideuil (appui technique pour la prise en soins des sevrages réputés simples+ formation) CH Sarlat : consultations avancées en CMP de Sarlat et de Montignac + formations organisées avec le centre de formation CH Périgueux et CH Bergerac (passages systématiques et sur appel aux urgences, sur appel dans tous les autres services), formations addictologiques en centre de formation. Cité de Claivivres: consultations avancées infirmière.
33-CH Charles Perrens	SSRA les Lauriers UGECAM, Lormont Bordeaux Orientation patients
40-CH Mont-de-Marsan	Hôpital Nouvelle Bretagne de Marsan : sur demande d'un des services ou si un patient va en convalescence
47-CHD La Candélie	Centre Hospitalier d'Agen Nérac La clinique Esquirol Saint Hilaire Château de Longues Aygues La Paloumère La Clinique le Relais à Caillac
64-CH Côte basque	SSR Maison Saint Vincent / La Concha, Hendaye (64) (SSR en addictologie), Clinique psychiatrique Caradoc et Clinique psychiatrique Amade, (Bayonne) : hospitalisation et hôpital de jour Clinique psychiatrique Mirambeau (Bayonne), Clinique du Château de Prévilles (Orthez 64), Clinique Maylis (Narosse 40), Hôpital du Montaigu (65), SSR Dieudonné et autres SSR (Cambo 64) ; Centre de rééducation : Mariena (Cambo), les Embruns (Bidart)
87-CH Esquirol	Le pôle Universitaire d'Addictologie en Limousin est composé de plusieurs unités de soins dont une unité de 20 lits de SSR en Addictologie et un hôpital de jour SSR de 10 places. Si besoin les IDE de liaison peuvent orienter les patients vers ces unités via une demande trajectoire.

Source : Rapports d'activité 2018 des Elsa, Piramig – Exploitation : ORS-Nouvelle-Aquitaine

ANNEXE 6 : Interventions aux urgences et à la maternité

6. Interventions des Elsa aux urgences et à la maternité, en 2018

	Fréquence de l'intervention aux urgences de l'ELSA	Mode d'intervention aux urgences (passage...)	Intervention à la maternité	Grilles de repérage*
16-CH Angoulême	Tous les jours	à la demande	Oui	Oui
17-CH St-Jean d'Angely	Tous les jours	systematique	Oui	Oui
17-CH Rochefort	Tous les jours	systematique	Oui	Oui
19-CH Brive	Tous les jours	systematique	Oui	Oui
19-CH Cœur de Corrèze	Plus d'une fois par semaine	à la demande	Non	Non
19-CH Ussel	Moins d'une fois par semaine	à la demande	Non	Oui
23-CH St Vaury	Une fois par semaine	à la demande	Oui	Non
23-Centre médical MGEN Ste-Feyre	Elle n'intervient pas	NR	Oui	NC
24-CH Vauclaire	Tous les jours	à la demande	Oui	Non
33-CHU Bordeaux	Tous les jours	systematique	Non	Oui
33-CH Arcachon	Plus d'une fois par semaine	à la demande	Oui	Oui
33-CH Libourne	Tous les jours	à la demande	Oui	Non
33-CH Charles Perrens	Plus d'une fois par semaine	à la demande	Oui	Oui
40-CH Mont-de-Marsan	Plus d'une fois par semaine	à la demande	Non	Oui
40-CH Dax	Tous les jours	à la demande	Oui	Oui
47-Pôle de santé du Villeneuvois	Une fois par semaine	à la demande	Oui	Oui
47-CHD La Candélie	Plus d'une fois par semaine	à la demande	Oui	Non
64-CH Côte basque	Plus d'une fois par semaine	à la demande	Oui	Oui
64-CH Pau	Plus d'une fois par semaine	systematique	Oui	Oui
79-CH Niort	Tous les jours	à la demande	Oui	Oui
79-Nord Deux-Sèvres	Plus d'une fois par semaine	à la demande	Oui	Non
87-CH Esquirol	Plus d'une fois par semaine	systematique	Oui	Oui

Source : Rapports d'activité 2018 des Elsa, Piramig – Exploitation : ORS-Nouvelle-Aquitaine

*et de stratégies thérapeutiques (dont prescription TSN et TSO) pour les patients pris en charge aux urgences pendant les (et hors des) heures d'ouverture de l'ELSA

NR non renseigné

ANNEXE 7 : Nombre d'ETP des Elsa

7. Nombre d'ETP des Elsa de Nouvelle-Aquitaine, fin 2018

16-CH Angoulême	2,85
17-CH Jonzac	ND
17-CH St-Jean d'Angely	1,50
17-CH Rochefort	3,09
19-CH Brive	2,85
19-CH Cœur de Corrèze	1,54
19-CH Ussel	2,76
23-CH St Vaury	0,95
23-Centre médical MGEN Ste-Feyre	0,74
24-CH Vauclaire	7,79
33-CHU Bordeaux	5,60
33-CH Arcachon	0,09
33-CH Libourne	4,10
33-CH Charles Perrens	4,95
40-CH Mont-de-Marsan	3,20
40-CH Dax	3,83
47-Pôle de santé du Villeneuvois	2,15
47-CHD La Candélie	5,59
64-CH Côte basque	6,05
64-CH Pau	5,61
79-CH Niort	2,49
79-Nord Deux-Sèvres	1,65
87-Clinique Korian St-Maurice	ND
87-CH Esquirol	2,00
Total 22 Elsa	71,38

Source : Rapports d'activité 2018 des Elsa, Piramig – Exploitation : ORS-Nouvelle-Aquitaine

ANNEXE 8 : Nombre d'ETPR des Elsa – Partie 1

8. Nombre d'équivalents temps plein moyen annuel rémunéré (ETPR) des Elsa de Nouvelle-Aquitaine*, fin 2018 (partie 1)

	Total	Personnel médical rémunéré	Personnels de direction et administratif	dont assistant médico-adm.
16-CH Angoulême	2,85	0,0	0,50	0,50
17-CH St-Jean d'Angely	1,50	0,80	0,20	0,20
17-CH Rochefort	3,09	0,64	0,30	0,30
19-CH Brive	2,85	0,80	0,50	0,50
19-CH Cœur de Corrèze	1,54	0,0	0,0	0,0
19-CH Ussel	2,76	0,20	0,60	0,0
23-CH St Vaury	0,95	0,05	0,00	0,0
23-Centre médical MGEN Ste-Feyre	0,74	0,04	0,00	0,0
24-CH Vauclaire	7,79	0,80	0,00	1,00
33-CHU Bordeaux	5,60	2,00	0,50	0,50
33-CH Arcachon	0,09	0,00	0,0	0,00
33-CH Libourne	4,10	0,50	0,40	0,40
33-CH Charles Perrens	4,95	0,75	0,40	0,40
40-CH Mont-de-Marsan	3,20	0,50	0,50	0,50
40-CH Dax	3,83	0,12	0,33	0,23
47-Pôle de santé du Villeneuvois	2,15	1*	0,15	0,15
47-CHD La Candélie	5,59	0,90	1,00	0,0
64-CH Côte basque	6,05	1,00	1,00	1,00
64-CH Pau	5,61	0,50	0,08	0,08
79-CH Niort	2,49	0,40	0,50	0,50
79-Nord Deux-Sèvres	1,65	0,10	0,10	0,10
87-CH Esquirol	2,00	0,00	0,0	0,00
total 22 Elsa	71,38	11,10	7,06	6,36

Source : Rapports d'activité 2018 des Elsa, Piramig – Exploitation : ORS-Nouvelle-Aquitaine

* non compris les ETP du CH de Jonzac et de la clinique Korian Sainte Feyre

ANNEXE 9 : Nombre d'ETPR des Elsa – Partie 2

9. Nombre d'équivalents temps plein moyen annuel rémunéré (ETPR) des Elsa de Nouvelle-Aquitaine*, fin 2018 (partie 2)

	Personnels des services de soins	dont cadre de santé	dont infirmier	dont Sage- femmes	Personnels éducatifs et sociaux
16-CH Angoulême	1,85	0,0	1,50	0,0	0,50
17-CH St-Jean d'Angely	0,50	0,0	0,50	0,0	0,0
17-CH Rochefort	2,15	0,05	2,10	0,0	0,0
19-CH Brive	0,80	0,05	0,75	0,0	0,75
19-CH Cœur de Corrèze	1,54	0,03	1,52	0,0	0,0
19-CH Ussel	1,96	0,0	1,46	0,0	0,0
23-CH St Vaury	0,80	0,0	0,70	0,0	0,10
23-Centre médical MGEN Ste-Feyre	0,70	0,40	0,30	0,0	0,0
24-CH Vauclaire	6,99	0,0	5,99	1,00	0,0
33-CHU Bordeaux	2,10	0,10	2,00	0,0	1,00
33-CH Arcachon	0,05	0,0	0,00	0,0	0,04
33-CH Libourne	2,40	0,40	2,00	0,0	0,80
33-CH Charles Perrens	3,80	0,0	1,80	0,0	0,0
40-CH Mont-de-Marsan	2,20	0,0	1,00	0,50	0,0
40-CH Dax	2,58	0,0	2,34	0,23	0,80
47-Pôle de santé du Villeneuvois	0,50	0,0	0,50	0,0	0,50
47-CHD La Candélie	3,69	0,14	2,55	0,0	0,0
64-CH Côte basque	3,55	0,0	2,80	0,50	0,50
64-CH Pau	3,52	0,13	3,38	0,0	1,51
79-CH Niort	1,59	0,25	1,34	0,0	0,0
79-Nord Deux-Sèvres	1,45	0,20	0,80	0,0	0,0
87-CH Esquirol	2,00	0,0	2,00	0,0	0,0
total 22 Elsa	46,72	1,75	37,33	2,23	6,50

Source : Rapports d'activité 2018 des Elsa, Piramig – Exploitation : ORS-Nouvelle-Aquitaine

ANNEXE 10 : Actions de formation-information-sensibilisation

10. Actions de formation-information-sensibilisation réalisées par les Elsa de Nouvelle-Aquitaine pour les personnels de l'établissement de rattachement, en 2018 (22 Elsa)

	Oui-Non	Nb séances	Nb personnes
16-CH Angoulême	Oui	1	7
17-CH St-Jean d'Angely	Oui	3	39
17-CH Rochefort	Oui	6	80
19-CH Brive	Non	NR	NR
19-CH Cœur de Corrèze	Non	NR	NR
19-CH Ussel	Non	NR	NR
23-CH St Vaury	Non	NR	NR
23-Centre médical MGEN Ste-Feyre	Non	NR	NR
24-CH Vauclaire	Oui	57	130
33-CHU Bordeaux	Oui	20	200
33-CH Arcachon	Oui	1	5
33-CH Libourne	Oui	7	35
33-CH Charles Perrens	Oui	2	50
40-CH Mont-de-Marsan	Oui	11	122
40-CH Dax	Oui	10	30
47-Pôle de santé du Villeneuvois	Oui	2	30
47-CHD La Candélie	Oui	5	25
64-CH Côte basque	Oui	9	105
64-CH Pau	Oui	7	260
79-CH Niort	Oui	8	70
79-Nord Deux-Sèvres	Non	NR	NR
87-CH Esquirol	Non	NR	NR

Source : Rapports d'activité 2018 des Elsa, Piramig – Exploitation : ORS-Nouvelle-Aquitaine
NR non renseigné

ANNEXE 11 : Autres activités de formation-information-sensibilisation

11. Autres activités de formation-sensibilisation réalisées par les Elsa ne Nouvelle-Aquitaine, en 2018 (N = 22 Elsa)

	Réalisation de séance de formation-sensibilisation pour les professionnels de santé d'autres établissements	Diffusion d'outils de repérage et d'aide à la prise en charge de patients ayant des conduites addictives	Diffusion d'outils d'aide à la prescription	
			TSN	TSO
16-CH Angoulême	Oui	Oui	Oui	Oui
17-CH St-Jean d'Angely	Oui	Oui	Oui	Oui
17-CH Rochefort	Non	Oui	Oui	Oui
19-CH Brive	Non	Oui	Non	Non
19-CH Cœur de Corrèze	Non	Oui	Non	Non
19-CH Ussel	Non	Oui	Non	Non
23-CH St Vaury	Non	Non	Non	Non
23-Centre médical MGEN Ste-Feyre	Oui	Oui	Oui	Non
24-CH Vauclaire	Oui	Oui	Oui	Oui
33-CHU Bordeaux	Non	Oui	Oui	Oui
33-CH Arcachon	Non	Non	Oui	Non
33-CH Libourne	Oui	Oui	Non	Non
33-CH Charles Perrens	Non	Oui	Oui	Oui
40-CH Mont-de-Marsan	Oui	Oui	Oui	Non
40-CH Dax	Oui	Oui	Oui	Non
47-Pôle de santé du Villeneuvois	Non	Oui	Non	Non
47-CHD La Candélie	Oui	Oui	Oui	Oui
64-CH Côte basque	Oui	Oui	Oui	Oui
64-CH Pau	Oui	Oui	Oui	Oui
79-CH Niort	Non	Oui	Non	Oui
79-Nord Deux-Sèvres	Non	Non	Non	Non
87-CH Esquirol	Oui	Oui	Oui	Oui

Source : Rapports d'activité 2018 des Elsa, Piramig – Exploitation : ORS-Nouvelle-Aquitaine

ANNEXE 12 : File active

12. Nombre de patients distincts, diagnostiqués ou non, vus physiquement par 23 Elsa de Nouvelle-Aquitaine selon leurs caractéristiques, en 2018

	Ensemble de la file active	% vus pour la 1e fois	% hommes	% moins de 25 ans
16-CH Angoulême	279	55,9	NR	11,1
17-CH Jonzac	162	48,8	61,7	2,5
17-CH St-Jean d'Angely	531	84,7	NR	0,9
17-CH Rochefort	1246	NR	NR	12,5
19-CH Brive	290	NR	NR	0,0
19-CH Cœur de Corrèze	252	NR	75,8	2,8
19-CH Ussel	88	60,2	NR	2,3
23-CH St Vaury	228	49,6	NR	0,0
23-Centre médical MGEN Ste-Feyre	527	15,9	NR	2,1
24-CH Vauclaire	1202	36,7	NR	5,5
33-CHU Bordeaux	926	79,9	NR	19,4
33-CH Arcachon	40	100,0	NR	2,5
33-CH Libourne	643	24,4	77,8	40,0
33-CH Charles Perrens	290	100,0	NR	14,8
40-CH Mont-de-Marsan	966	38,0	71,8	3,3
40-CH Dax	1296	41,7	65,0	2,4
47-Pôle de santé du Villeneuvois	295	64,1	57,3	3,4
47-CHD La Candélie	716	86,6	76,8	7,1
64-CH Côte basque	1315	63,0	56,0	4,2
64-CH Pau	975	62,8	67,4	8,8
79-CH Niort	1021	68,6	68,4	8,9
79-Nord Deux-Sèvres	43	100,0	74,4	9,3
87-CH Esquirol	633	63,7	66,0	5,1

Source : Rapports d'activité 2018 des Elsa, Piramig – Exploitation : ORS-Nouvelle-Aquitaine
NR non renseigné

ANNEXE 13 : Prescription TSN et TSO

13. Elsa ayant déclaré avoir prescrit ou pas de TSN et TSO dans l'année, en 2018

	Prescription de TSN	Prescription de TSO
16-CH Angoulême	Oui	Non
17-CH St-Jean d'Angely	Oui	Oui
17-CH Rochefort	Oui	Oui
19-CH Brive	Oui	Oui
19-CH Cœur de Corrèze	Non	Non
19-CH Ussel	Non	Non
23-CH St Vaury	Non	Non
23-Centre médical MGEN Ste-Feyre	Oui	Non
24-CH Vauclaire	Oui	Oui
33-CHU Bordeaux	Oui	Oui
33-CH Arcachon	Oui	Non
33-CH Libourne	Oui	Oui
33-CH Charles Perrens	Non	Non
40-CH Mont-de-Marsan	Oui	Oui
40-CH Dax	Oui	Oui
47-Pôle de santé du Villeneuvois	Oui	Oui
47-CHD La Candélie	Oui	Oui
64-CH Côte basque	Oui	Oui
64-CH Pau	Oui	Oui
79-CH Niort	Oui	Oui
79-Nord Deux-Sèvres	Non	Non
87-CH Esquirol	Oui	Non

Source : Rapports d'activité 2018 des Elsa, Piramig – Exploitation : ORS-Nouvelle-Aquitaine

ANNEXE 14 : Orientations proposées

14. Orientations proposées par les Elsa de Nouvelle-Aquitaine (%) en 2018

	Hospitalisation	Soins de suite et réadaptation	CSAPA CAARUD SCMR	Médecin traitant	Autres	Orienta tion inconnue	FA renseignée en %
17-CH St-Jean d'Angely*	30,00	28,00	32,00	9,00	1,00	0,00	100,00
19-CH Ussel	13,63	0,00	0,00	12,53	0,00	73,84	26,16
23-CH St Vaury*	100,00	0,00	0,00	0,00	0,00	0,00	100,00
23-Centre médical MGEN Ste-Feyre*	2,00	2,00	7,00	15,00	71,00	3,00	97,00
24-CH Vauclaire*	22,00	28,00	20,00	23,00	7,00	0,00	100,00
33-CHU Bordeaux*	20,00	5,00	60,00	2,00	13,00	0,00	100,00
33-CH Arcachon	5,00	10,00	5,00	0,00	2,50	77,50	22,50
33-CH Libourne*	34,00	18,00	10,00	33,00	5,00	0,00	100,00
33-CH Charles Perrens*	5,00	10,00	60,00	5,00	15,00	5,00	95,00
47-Pôle de santé du Villeneuvois*	20,00	20,00	2,00	10,00	48,00	0,00	100,00
47-CHD La Candélie	8,10	0,56	6,42	0,00	28,68	56,24	43,76
64-CH Côte basque*	5,00	10,00	10,00	50,00	25,00	0,00	100,00
64-CH Pau	17,94	0,00	8,82	0,51	36,37	36,30	63,64
79-CH Niort*	0,29	0,39	52,20	12,04	27,61	0,00	92,53
87-CH Esquirol*	5,00	4,00	30,00	60,00	1,00	0,00	100,00

Source : Rapports d'activité 2018 des Elsa, Piramig – Exploitation : ORS-Nouvelle-Aquitaine



26 Elsa, dont deux ouvertes en 2019, sont installées dans des établissements hospitaliers de Nouvelle-Aquitaine.

Les trois-quarts sont adossés à une filière d'addictologie.

Huit Elsa, installées dans sept départements, sont intégrées à un dispositif d'addictologie de niveau II, avec prise en charge aiguë, sevrage et soins résidentiels complexes, soins de suite et de réadaptation addictologiques.

Neuf établissements gestionnaires d'Elsa assurent également la gestion d'un Csapa et 13 sont membres d'un GHT développant un projet de filière d'addictologie.

Le travail partenarial très engagé avec le dispositif médico-social, beaucoup moins développé avec les acteurs de santé libéraux.

Les interventions des équipes aux urgences et en maternité sont clairement installées.

Les activités de formation mises en place en 2018 par les deux tiers des Elsa en interne, la moitié en externe.

Des équipes de taille variable, entre 0.1 ETP 7,8 ETP (71 ETP dans la région pour 22 Elsa).

23 Elsa ont vu 14 000 patients en 2018, dont deux-tiers d'hommes, 8 % de jeunes.

L'addiction la plus représentée est l'alcool (56 %) devant le tabac (26 %).

POUR NOUS CITER :

SCANDELLA N. Les équipes de liaison et de soins en addictologie (Elsa) de Nouvelle-Aquitaine en 2018. Le dispositif sanitaire d'addictologie. ORS Nouvelle-Aquitaine. Janvier 2021. 29 p.

Téléchargeable sur le site de l'ORS NA (www.ors-na.org)

+ D'INFORMATIONS

Personne à contacter : Nadine Scandella n.scandella@ors-na.org

Cette étude est réalisée avec le soutien financier de l'Agence régionale de santé de Nouvelle-Aquitaine



• SIÈGE
102 Bd Maréchal Juin
33000 BORDEAUX

• ANTENNE DE LIMOGES
4 Avenue de la Révolution
87000 LIMOGES
05.55.32.03.01

• ANTENNE DE POITIERS
203 Route de Gençay
86280 SAINT BENOÎT
05.49.38.33.12

05.56.56.99.60



contact@ors-na.org



www.ors-na.org